



RELATÓRIO DE GOVERNANÇA CORPORATIVA - 2021

Este relatório, elaborado pela Diretoria Executiva do MorenoPrev, tem como princípio publicizar para a população do Município de Moreno os fatos, dados e situações diversas ocorridas ao decorrer do ano de 2021.

Caracterizado por uma série de marcos históricos, como o fim do prazo de adequação em relação à Emenda Constitucional nº 103/2019, especialmente em restringir o rol de benefícios, alterar o plano de custeio e o plano de benefícios, assim como as tratativas para o RPC, o ano de 2021 foi palco de diversas mudanças legais e processuais para o MorenoPrev e a Prefeitura.

Não obstante, a pandemia ainda mostrou-se presente na vida dos brasileiros e foi preciso intensificar os meios de comunicação virtuais de forma que fosse possível minimizar o risco do servidor aposentado e pensionista a se expor ao vírus. Dessa forma, o Programa de Pós-Aposentadoria, que seria realizado em 2021, foi postergado para 2022.

Atendendo aos princípios estabelecidos pelo Artigo 37 da CF/88, especificamente ao Princípio da Publicidade, serão apresentados, neste relatório, nas seguintes laudas:

1. Dados dos segurados, receitas e folhas de pagamento
2. Evolução da situação atuarial
3. Gestão de investimentos
4. Atividades dos órgãos colegiados
5. Parcelamentos
6. Auditorias do Tribunal de Contas
7. Folha de pagamento
8. Compensação Previdenciária
9. Capacitações realizadas pelos servidores e conselheiros
10. Reforma da Previdência
11. Despesas Administrativas



1. Dados dos segurados, receitas e folhas de pagamento

	Aposentados	Pensionistas	Folha de Pagamento
Janeiro/2021	550	104	R\$ 1.765.438,51
Dezembro/2021	558	116	R\$ 2.067.697,88

É possível verificar que durante o ano de 2021 houve um aumento de 17,12% do valor da folha de pagamento entre o período de janeiro a dezembro, o que resulta em um aumento de R\$ 302.259,37. O custeio da folha de pagamento dos servidores aposentados e pensionistas se dá pela retenção de 14% dos vencimentos dos servidores efetivos e o pagamento de contribuição patronal de 14% (alíquota base) e 15,11% (alíquota suplementar), estabelecidos através da Lei Municipal nº 598/2020.

Por serem insuficientes para custear a folha do MorenoPrev, é necessário, ainda, o envio de aportes financeiros, que são de responsabilidade do Ente, permitindo, destarte, que os benefícios sejam pagos. No anexo I do presente Relatório estarão os resumos de folha do ano de 2021, assim como o Controle de Repasses Previdenciários emitido pela Superintendência de Gestão Administrativa e Previdenciária, contendo os dados acima referenciados.

2. Evolução da situação atuarial

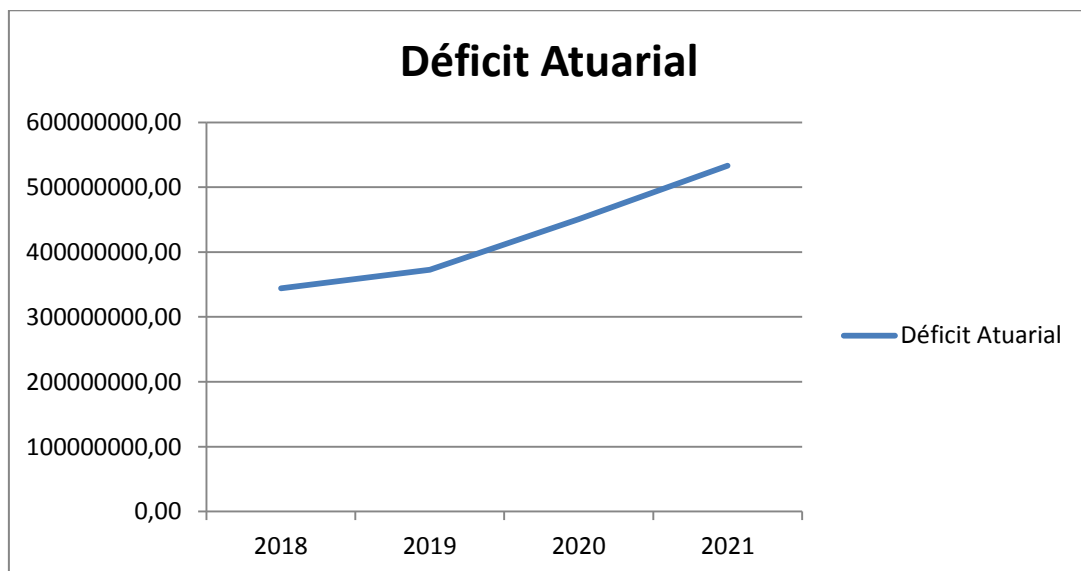
No gráfico abaixo, é possível verificar, utilizando como referência o mês de dezembro como data-foco da respectiva Avaliação, que o déficit atuarial está em uma alta desde 2018. No anexo II está disponível a Avaliação Atuarial 2022.

Especificamente em relação a 2021, é possível verificar que o déficit atuarial aumentou de R\$ 451.000.000,00 (quatrocentos e cinquenta e um milhões de reais) para R\$ 533.000.000,00 (quinhentos e trinta e três milhões de reais). Entre as principais justificativas que embasam o aumento estão:

- I- A dificuldade em atingir a meta atuarial, em virtude do aumento da taxa de juros e viabilidade do atingimento pelo investimento em renda fixa, única possibilidade em decorrência dos limitados recursos disponíveis para investimento no instituto, por se tratar de um regime de repartição simples.



- II- O aumento salarial dos professores da ativa, que repercutiu nos servidores aposentados com paridade, na grandeza de 12,84%, em virtude da Lei Municipal nº 613, de 25 de maio de 2021, que disciplinou o assunto.
- III- Apesar dos esforços empregados pelo MorenoPrev, a Reforma da Previdência não foi aprovada espelhando o plano de benefícios previsto na Emenda Constitucional nº 103/2019, fazendo com que as flexibilizações ocorridas no curso pro processo político para a aprovação da lei não ensejasse os resultados pretendidos.



3. Gestão de Investimentos

Como afirmado alhures, o MorenoPrev trabalha através de um sistema de repartição simples, ou seja, os recursos que entram dos repasses previdenciários são destinados para o custeio da folha de mesma competência.

Entretanto, em virtude da compensação previdenciária, foi acordado com a gestão e conselhos que esses valores seriam aplicados para reduzir o déficit atuarial e promover um colchão de segurança para salvaguardar o aposentado e pensionista de que o seu benefício será pago por possuir reservas suficientes em face de eventuais adversidades.



Durante o ano de 2021, os investimentos do MorenoPrev renderam R\$ 46.738,59 (quarenta e seis mil, setecentos e trinta e oito reais e cinquenta e nove centavos), e o seu patrimônio oscilou de R\$ 1.116.520,97 (um milhão, cento e dezesseis mil, quinhentos e vinte reais e noventa e sete centavos) em janeiro/2021 para R\$ 2.162.750,39 (dois milhões, cento e sessenta e dois mil, setecentos e cinquenta reais e trinta e nove centavos) em dezembro/2021. No Anexo III estão presentes os relatórios gerenciais de investimento do exercício.

4. Atividades dos órgãos colegiados

São os órgãos colegiados do MorenoPrev: O Conselho Fiscal, Conselho Deliberativo e o Comitê de Investimentos. Os dois primeiros, compostos efetivamente de servidores efetivos, tem a função de, respectivamente, fiscalizar as atividades do Instituto e participar das decisões macro do MorenoPrev. Por último, o Comitê de Investimentos tem como função atuar na gestão dos investimentos do MorenoPrev. Participam do Comitê a Diretora-Presidente, o Superintendente de Gestão Administrativa e Previdenciária e a Gerente Administrativa.

Durante o ano de 2021, os Conselhos reuniram-se cinco vezes, para tratar de assuntos como a Reforma da Previdência e a Certificação dos Conselheiros, e o Comitê de Investimentos reuniu-se quatro vezes. Os registros estarão disponíveis neste Relatório no Anexo IV.

5. Parcelamentos

Em 29 de abril de 2021 foi firmado o Termo de Acordo de Parcelamento e Confissão de Débitos Previdenciários (Acordo CADPREV nº 00584/2021) entre o MorenoPrev e o Fundo Municipal de Saúde, decorrente da readmissão dos enfermeiros que foram readmitidos em março de 2017.

Durante o ano de 2021, foram pagas 08 das 45 parcelas do acordo, cujo envio está sendo informado à SPREV via DIPR, que analisou e julgou como aceito no CADPREV a situação apresentada.



6. Auditorias do Tribunal de Contas

Estão listados, abaixo, os ofícios recebidos pelo Tribunal de Contas do Estado de Pernambuco no ano de 2021 e as tramitações realizadas.

Ofício	Tema	Despacho
Ofício Circular TC/GPGF nº 03/2021	Solicita base cadastral referente à posição 31/12/2020 ajustada pelo atuário.	Enviado por e-mail em 22/12/2021
Ofício Circular TC/GPGF nº 02/2021	Solicita informações diversas, como o sítio eletrônico, portal da transparência e contribuições em atraso.	Respondido por e-mail em 13/10/2021 através do Ofício nº 88/2021.
Ofício Circular nº 010/2021 – TCE-PE/PRES	Solicita designação de Gerenciador de Comunicação.	Pleito atendido em 07/10/2021 após o cadastro do Sr. Demétrius Malafaia Coelho no Sistema de Cadastros da UJ.
Ofício Circular nº 009/2021 – TCE-PE/PRES	Alerta quanto aos prazos da Reforma da Previdência.	Expediente encaminhado ao Gabinete do Prefeito e à Procuradoria Geral através do Ofício nº 87/2021.
Ofício UG 098.008 nº 01/2021	Solicitação de documentos e informações diversas, como avaliações atuariais, fluxos atuariais e demonstrativos contábeis.	Pleito atendido através do Ofício nº 79/2021 em 15/09/2021.



7. Folhas de Pagamento

De responsabilidade da Gerência Administrativa, a folha de pagamento dos servidores aposentados, pensionistas e equipe do MorenoPrev é gerida pelo próprio Instituto. Faz parte da rotina administrativa do setor procedimentos como inclusão de novos beneficiários e revisões salariais. Abaixo estão disponibilizados os valores da folha de pagamento do MorenoPrev durante o curso de 2021, e no Anexo I estarão dispostas as folhas para análise integral do documento.

Competência	Aposentado	Pensionista	Diretoria
Janeiro/21	1.585.222,69	180.215,82	20.800,00
Fevereiro/21	1.593.951,26	171.558,43	20.800,00
Março/21	1.598.216,74	173.758,43	20.800,00
Abril/21	1.596.272,34	176.653,19	20.800,00
Maió/21	1.608.602,95	177.607,30	20.800,00
Junho/21	1.729.187,44	177.087,38	20.800,00
Julho/21	1.739.002,33	180.103,54	20.800,00
Agosto/21	1.760.645,33	183.781,16	20.800,00
Setembro/21	1.764.979,44	204.875,02	20.800,00
Outubro/21	1.764.514,05	187.696,26	20.800,00
Novembro/21	1.844.052,56	197.064,20	20.800,00
Dezembro/21	1.852.557,53	215.140,35	21.833,33
13º Sal/21	1.780.048,17	191.506,70	19.800,00

8. Compensação Previdenciária

Com base na Lei 9.796/99 e princípios constitucionais, a Compensação Previdenciária é, sucintamente, o pagamento das contribuições previdenciárias pelo regime de origem daqueles servidores cujo tempo de fora foi aproveitado na contagem de tempo de contribuição para aposentadoria no MorenoPrev.



Esses recursos, com o único fito de pagamento de benefícios, foram recebidos mensalmente em conta bancária específica para tal finalidade. Abaixo estão os valores apurados de janeiro a dezembro de 2021.

Data	Valor recebido de COMPREV
08/02/2021	81.694,80
05/03/2021	86.145,86
08/04/2021	86.145,86
07/05/2021	86.145,86
08/06/2021	86.145,86
08/07/2021	86.145,86
06/08/2021	86.145,86
08/09/2021	86.145,86
07/10/2021	67.008,50
08/11/2021	84.025,75
07/12/2021	167.080,68
Total	R\$ 918.805,00

9. Capacitações realizadas pelos servidores e conselheiros

Congresso/Curso	Participante
IV Encontro Nordestino de Previdência Públicas da ANEPP e XIV Encontro Estadual da APEPP – 04 a 06 de outubro de 2021 – Caruaru/PE	Elisangela Silva Trindade Demétrius Malafaia Coelho Milena Araújo de Freitas
20º Congresso Nacional da ANEPREM, IV Seminário Nordestino da ANEPP e XV Encontro da APEPP – 23 a 24 de novembro de 2021 – Ipojuca/PE	Elisangela Silva Trindade Demétrius Malafaia Coelho
Preparatório para a Certificação CGRPPS	Elisangela Silva Trindade Amanda Rachel de Souza Conselheiros: Josineide, Lea, Etiane, Elizangela, Genildo, Iris, Jefferson, Severino, Sofia.



10.Reforma da Previdência - 2021

1. **Abril de 2020:** A Lei nº 598/2020 é publicada com o ajuste da alíquota servidor de 11% para 14%.
2. **22 de março:** Ofício nº 37/2021 é remetido ao Gabinete do Prefeito e o Presidente da Câmara Municipal de Vereadores, encaminhando a Avaliação Atuarial 2021, data-base dezembro 2020, e alertando sobre a aprovação dos demais dispositivos da EC nº 103/2019.
3. **Em 27 de abril:** A Controladoria Geral, Secretaria de Governo e Secretaria da Fazenda receberam o Ofício nº 48/2021, emitido pelo MorenoPrev, alertando quanto às alterações no PPA e LDO sobre a alteração na forma do cálculo da taxa administrativa.
4. **Maio de 2021:** Tratativas com a Procuradoria Geral do Município e entrega de minuta da reforma da previdência com a adesão integral aos termos da EC nº 103/2019 para os servidores efetivos.
5. **17 de junho:** Reunião com o Prefeito, Procuradoria Geral, Controladoria Geral, Secretaria de Educação, Secretaria da Fazenda e Secretaria de Administração para tratar da Reforma e atingir consenso em relação a possíveis divergências internas na Administração.
6. **08 de julho:** Reunião com o Prefeito, secretários municipais, e o atuário do MorenoPrev, Jorge Tiago Cruz, para discussão sobre a Reforma.
7. **10 de agosto:** MorenoPrev alerta o Gabinete do Prefeito e Procuradoria Geral do Município quanto aos prazos da Reforma através do Ofício nº 70/2021.
8. **23 de agosto:** Reunião com a Diretoria Executiva do MorenoPrev, secretários municipais, vereadores municipais, atuário e representantes dos sindicatos para discussão da Reforma.
9. **24 de agosto:** Reunião com os Conselhos para discussão da Reforma.
10. **25 de agosto:** Audiência Pública com os servidores ativos e aposentados para discussão da Reforma com a Diretoria Executiva, atuário, Controlador Geral, Procurador Geral, Secretário de Administração e Defesa Social.
11. **30 de agosto:** Reunião com os Conselhos e o atuário para discussão da Reforma.
12. **31 de agosto:** A Diretoria Executiva encaminha aos Conselhos minuta do Projeto de Lei para opinativo.



13. **16 de setembro:** Foi enviado Ofício nº 80/2021 à Procuradoria Geral do Município informando que os Conselhos, até aquele momento, não haviam se pronunciado.
14. **16 de setembro:** Foi enviado Ofício nº 81/2021 à Procuradoria Geral do Município, Gabinete do Prefeito e Controladoria Geral, alertando quanto aos prazos da Reforma.
15. **30 de setembro:** Foi encaminhado ao Gabinete do Prefeito e à Procuradoria Geral o Ofício Circular nº 009/2021 – TCE-PE/PRES, alerta do TCE quanto aos prazos da Reforma.
16. **19 de outubro:** Reunião com os Conselhos acerca de preocupação da Diretoria Executiva quanto aos prazos da Reforma e o curso do processo político para sua aprovação.
17. **03 de novembro:** Foi enviado Ofício nº 95/2021 à Procuradoria Geral do Município, Gabinete do Prefeito e Controladoria Geral, alertando quanto aos prazos da Reforma e consequências legais caso não fosse aprovada.
18. **12 de novembro:** Foi publicada a Lei Complementar nº 625/2021, criando o Regime de Previdência Complementar.
19. **17 de dezembro:** Foi encaminhada à Procuradoria Geral, através do Ofício nº 105/2021, a Portaria MTP nº 905, de 09 de dezembro de 2021.
20. **21 de dezembro:** A Procuradoria Geral do Município foi provocada à respeito da publicação do texto da Reforma através do Ofício nº 106/2021.
21. **23 de dezembro:** A Reforma da Previdência foi publicada no Diário Oficial.

11.Despesas Administrativas

Mês	Despesa Administrativa
Janeiro	R\$ 4.539,67
Fevereiro	R\$ 54.294,61
Março	R\$ 44.238,75
Abril	R\$ 37.232,75
Maio	R\$ 37.739,52
Junho	R\$ 46.487,70
Julho	R\$ 50.255,86
Agosto	R\$ 31.688,91
Setembro	R\$ 55.486,84
Outubro	R\$ 58.470,63
Novembro	R\$ 52.300,52
Dezembro	R\$ 65.930,05



ANEXO I

RESUMOS DE FOLHA

MORENOPREV

2021

MORENO - PREVIDENCIA - MORENOPREV				CNPJ: 07.870.386/0001-31		Emitido em: 26/01/2021			
AV DR SOFONIO PORTELA, N° 3545, CENTRO, 54.800-000, MORENO-PE						Página: 1 de 4			
Período: Folha mensal : 01 a 31/01/2021						Competência: Janeiro/2021			
DEPARTAMENTO: 001.001 - DPTO APOSENTADOS									
RESUMO DO DEPARTAMENTO									
PROVENTOS				DESCONTOS					
Evento Descrição	Qtd.	Refer.	Valor	Evento Descrição	Qtd.	Refer.	Valor		
0011 GRATIFICACAO	3		1.850,00	0014 SISEMO	41		749,62		
0012 RISCO VIDA	3		853,50	0028 CONS BRADESCO	224		152.137,00		
0021 RETROATIVO	2		1.945,02	0071 CONS BRADESCO II	33		6.615,56		
0022 INSALUBRIDADE VL	1		279,88	0208 SINPREMO	197		9.085,52		
0038 PROVENTOS	541		1.129.760,45	0520 IMP.RENDA	239		72.176,07		
0055 QUINQUENIO	364		163.052,10	0670 PENSAO ALIMENTICIA	8		4.739,10		
0062 FUNCAO GRATIFICADA	4		3.553,36	0673 PENSAO ALIMENTICIA II	1		564,68		
0073 INSALUBRIDADE	81		18.031,65	0687 CONS ODONT	93		5.493,00		
0123 PERICULOSIDADE	4		1.039,20	8999 MORENOPREV TETO INAT/PENSOES	11		1.244,30		
0132 GRATIFICACAO	143		140.327,85						
0353 QUINQUENIO JUDICAL	130		66.143,36						
0359 QUINQUENIO (PROF) M G	1		814,96						
0390 PROVENTOS MG	9		25.064,26						
0393 QUINQUENIO M G	2		445,04						
0417 GRATIFICACAO INCORPORADA	20		12.121,04						
0420 GRATIFICACAO M G	1		1.340,16						
0421 INSALUBRIDADE M G	1		268,03						
0423 GRAT ESTABILIZADA	2		1.118,70						
9010 PARCELA DE IRREDUTIBILIDADE	16		8.572,69						
9012 GRATIFICACAO PSF	1		122,00						
9013 FG-DIV	1		1.000,00						
9014 FG-CD	4		1.110,24						
9016 FG CINM I	1		2.000,00						
9017 FG - EE	1		724,74						
9018 FG CINM II	1		1.200,00						
9019 FG - I	1		1.000,00						
9020 FG - S	1		1.206,90						
9029 FG PB	1		277,56						
Total de proventos			1.585.222,69	(-) Total de descontos			252.804,85		
(+) Salário família			0,00						
(+) Arredondamento			0,00	(=) Total líquido			1.332.417,84		
Descrição	Qtd.	Refer.	Valor	Descrição	Qtd.	Refer.	Valor		
Líquido por tipo de colaborador									
Aposentado			1.332.417,84						
Total líquido			1.332.417,84						
Descrição	Qtd.	Refer.	Valor	Descrição	Qtd.	Refer.	Valor		
Previdência Própria									
Base colaboradores			0	0,00	Contrib. descontada colaboradores			11	1.244,30
					Total das contribuições descontadas				1.244,30
Descrição	Qtd.	Refer.	Valor	Descrição	Qtd.	Refer.	Valor		
IRRF									
Base IRRF			412	1.107.382,58	Valor IRRF			239	72.176,07
Valor do imposto de renda a recolher			72.176,07						
Descrição	Qtd.	Refer.	Valor	Descrição	Qtd.	Refer.	Valor		
Colaboradores por gênero									
Homens			97	17,64%	Mulheres			453	82,36%
Total de colaboradores			550						
Descrição	Qtd.	Refer.	Valor	Descrição	Qtd.	Refer.	Valor		

MORENO - PREVIDENCIA - MORENOPREV	CNPJ: 07.870.386/0001-31	Emitido em: 26/01/2021
AV DR SOFONIO PORTELA, N° 3545, CENTRO, 54.800-000, MORENO-PE		Página: 2 de 4
Período: Folha mensal : 01 a 31/01/2021		Competência: Janeiro/2021

DEPARTAMENTO: 001.002 - DPTO PENSAO POR MORTE
--

RESUMO DO DEPARTAMENTO

PROVENTOS				DESCONTOS			
Evento Descrição	Qtd.	Refer.	Valor	Evento Descrição	Qtd.	Refer.	Valor
0021 RETROATIVO	4		9.581,01	0028 CONS BRADESCO	31		10.411,88
0039 PENSAO	104		167.763,12	0071 CONS BRADESCO II	3		842,72
0055 QUINQUENIO	6		1.150,63	0520 IMP.RENDA	21		4.219,50
0132 GRATIFICACAO	2		1.459,24	0687 CONS ODONT	3		112,00
9010 PARCELA DE IRREDUTIBILIDADE	2		261,82				
Total de proventos			180.215,82	(-) Total de descontos			15.586,10
(+) Salário família			0,00				
(+) Arredondamento			0,00	(=) Total líquido			164.629,72
Descrição	Qtd.	Refer.	Valor	Descrição	Qtd.	Refer.	Valor
Líquido por tipo de colaborador							
Pensionista			164.629,72				
Total líquido			164.629,72				
Descrição	Qtd.	Refer.	Valor	Descrição	Qtd.	Refer.	Valor
IRRF							
Base IRRF	78		131.438,04	Valor IRRF	21		4.219,50
Valor do imposto de renda a recolher			4.219,50				
Descrição	Qtd.	Refer.	Valor	Descrição	Qtd.	Refer.	Valor
Colaboradores por gênero							
Homens	24	23,08%		Mulheres	80	76,92%	
Total de colaboradores			104				
Descrição	Qtd.	Refer.	Valor	Descrição	Qtd.	Refer.	Valor

MORENO - PREVIDENCIA - MORENOPREV				CNPJ: 07.870.386/0001-31		Emitido em: 26/01/2021	
AV DR SOFONIO PORTELA, N° 3545, CENTRO, 54.800-000, MORENO-PE						Página: 3 de 4	
Período: Folha mensal : 01 a 31/01/2021						Competência: Janeiro/2021	
DEPARTAMENTO: 001.004 - GERENCIA							
RESUMO DO DEPARTAMENTO							
PROVENTOS				DESCONTOS			
Evento Descrição	Qtd.	Refer.	Valor	Evento Descrição	Qtd.	Refer.	Valor
0001 VENCIMENTOS	4		19.800,00	0510 RGPS	4		1.966,02
0462 VERBA COMPENSATORIA	1		1.000,00	0520 IMP.RENDA	4		1.755,76
Total de proventos			20.800,00	(-) Total de descontos			3.721,78
(+) Salário família			0,00				
(+) Arredondamento			0,00	(=) Total líquido			17.078,22
Descrição	Qtd.	Refer.	Valor	Descrição	Qtd.	Refer.	Valor
Líquido por tipo de colaborador							
Servidor			17.078,22				
Total líquido			17.078,22				
Descrição	Qtd.	Refer.	Valor	Descrição	Qtd.	Refer.	Valor
Previdência Social							
Base empresa	4		19.800,00	Valor da previdência empresa	4	20%	3.960,00
Base funcionários	4		18.233,57	Contrib. descontada funcionários	4		1.966,02
				Total das contribuições descontadas			1.966,02
Descrição	Qtd.	Refer.	Valor	Descrição	Qtd.	Refer.	Valor
RAT							
Base RAT	4		19.800,00	Valor RAT	4	0,5%	99,00
Valor total do RAT			99,00				
Descrição	Qtd.	Refer.	Valor	Descrição	Qtd.	Refer.	Valor
IRRF							
Base IRRF	4		17.833,98	Valor IRRF	4		1.755,76
Valor do imposto de renda a recolher			1.755,76				
Descrição	Qtd.	Refer.	Valor	Descrição	Qtd.	Refer.	Valor
Informativos							
9007 - PATRONAL RGPS 21%	4		4.059,00				
Descrição	Qtd.	Refer.	Valor	Descrição	Qtd.	Refer.	Valor
Colaboradores por gênero							
Homens	1	25%		Mulheres	3	75%	
Total de colaboradores		4					
Descrição	Qtd.	Refer.	Valor	Descrição	Qtd.	Refer.	Valor

MORENO - PREVIDENCIA - MORENOPREV	CNPJ: 07.870.386/0001-31	Emitido em: 26/01/2021
AV DR SOFONIO PORTELA, N° 3545, CENTRO, 54.800-000, MORENO-PE		Página: 4 de 4
Período: Folha mensal : 01 a 31/01/2021		Competência: Janeiro/2021

RESUMO DA HIERARQUIA EMPRESARIAL							
PROVENTOS				DESCONTOS			
Evento Descrição	Qtd.	Refer.	Valor	Evento Descrição	Qtd.	Refer.	Valor
0001 VENCIMENTOS	4		19.800,00	0014 SISEMO	41		749,62
0011 GRATIFICACAO	3		1.850,00	0028 CONS BRADESCO	255		162.548,88
0012 RISCO VIDA	3		853,50	0071 CONS BRADESCO II	36		7.458,28
0021 RETROATIVO	6		11.526,03	0208 SINPREMO	197		9.085,52
0022 INSALUBRIDADE VL	1		279,88	0510 RGPS	4		1.966,02
0038 PROVENTOS	541		1.129.760,45	0520 IMP.RENDA	264		78.151,33
0039 PENSÃO	104		167.763,12	0670 PENSÃO ALIMENTICIA	8		4.739,10
0055 QUINQUENIO	370		164.202,73	0673 PENSÃO ALIMENTICIA II	1		564,68
0062 FUNCAO GRATIFICADA	4		3.553,36	0687 CONS ODONT	96		5.605,00
0073 INSALUBRIDADE	81		18.031,65	8999 MORENOPREV TETO INAT/PENSOES	11		1.244,30
0123 PERICULOSIDADE	4		1.039,20				
0132 GRATIFICACAO	145		141.787,09				
0353 QUINQUENIO JUDICAL	130		66.143,36				
0359 QUINQUENIO (PROF) M G	1		814,96				
0390 PROVENTOS MG	9		25.064,26				
0393 QUINQUENIO M G	2		445,04				
0417 GRATIFICACAO INCORPORADA	20		12.121,04				
0420 GRATIFICACAO M G	1		1.340,16				
0421 INSALUBRIDADE M G	1		268,03				
0423 GRAT ESTABILIZADA	2		1.118,70				
0462 VERBA COMPENSATORIA	1		1.000,00				
9010 PARCELA DE IRREDUTIBILIDADE	18		8.834,51				
9012 GRATIFICACAO PSF	1		122,00				
9013 FG-DIV	1		1.000,00				
9014 FG-CD	4		1.110,24				
9016 FG CINM I	1		2.000,00				
9017 FG - EE	1		724,74				
9018 FG CINM II	1		1.200,00				
9019 FG - I	1		1.000,00				
9020 FG - S	1		1.206,90				
9029 FG PB	1		277,56				
Total de proventos			1.786.238,51	(-) Total de descontos			272.112,73
(+) Salário família			0,00				
(+) Arredondamento			0,00	(=) Total líquido			1.514.125,78
Descrição	Qtd.	Refer.	Valor	Descrição	Qtd.	Refer.	Valor
Líquido por tipo de colaborador							
Aposentado			1.332.417,84	Pensionista			164.629,72
Servidor			17.078,22				
Total líquido			1.514.125,78				
Descrição	Qtd.	Refer.	Valor	Descrição	Qtd.	Refer.	Valor
Previdência Própria							
Base colaboradores	0		0,00	Contrib. descontada colaboradores	11		1.244,30
				Total das contribuições descontadas			1.244,30
Descrição	Qtd.	Refer.	Valor	Descrição	Qtd.	Refer.	Valor
Previdência Social							
Base empresa	4		19.800,00	Valor da previdência empresa	4	20%	3.960,00
Base funcionários	4		18.233,57	Contrib. descontada funcionários	4		1.966,02
				Total das contribuições descontadas			1.966,02
Descrição	Qtd.	Refer.	Valor	Descrição	Qtd.	Refer.	Valor
RAT							
Base RAT	4		19.800,00	Valor RAT	4	0,5%	99,00
Valor total do RAT			99,00				
Descrição	Qtd.	Refer.	Valor	Descrição	Qtd.	Refer.	Valor
IRRF							
Base IRRF	494		1.256.654,60	Valor IRRF	264		78.151,33
Valor do imposto de renda a recolher			78.151,33				
Descrição	Qtd.	Refer.	Valor	Descrição	Qtd.	Refer.	Valor
Informativos							
9007 - PATRONAL RGPS 21%	4		4.059,00				
Descrição	Qtd.	Refer.	Valor	Descrição	Qtd.	Refer.	Valor
Colaboradores por gênero							
Homens	122	18,54%		Mulheres	536	81,46%	
Total de colaboradores	658						
Descrição	Qtd.	Refer.	Valor	Descrição	Qtd.	Refer.	Valor

MORENO - PREVIDENCIA - MORENOPREV	CNPJ: 07.870.386/0001-31	Emitido em: 25/02/2021
AV DR SOFONIO PORTELA, N° 3545, CENTRO, 54.800-000, MORENO-PE		Página: 1 de 4
Período: Folha mensal : 01 a 28/02/2021		Competência: Fevereiro/2021

DEPARTAMENTO: 001.001 - DPTO APOSENTADOS

RESUMO DO DEPARTAMENTO									
PROVENTOS				DESCONTOS					
Evento	Descrição	Qtd.	Refer.	Valor	Evento	Descrição	Qtd.	Refer.	Valor
0011	GRATIFICACAO	3		1.850,00	0014	SISEMO	41		749,62
0012	RISCO VIDA	3		853,50	0028	CONS BRADESCO	221		150.394,24
0021	RETROATIVO	2		1.945,02	0071	CONS BRADESCO II	34		7.655,25
0022	INSALUBRIDADE VL	1		279,88	0208	SINPREMO	199		9.187,53
0038	PROVENTOS	543		1.136.561,09	0520	IMP.RENDA	241		72.079,24
0055	QUINQUENIO	364		163.052,10	0670	PENSAO ALIMENTICIA	8		4.739,10
0062	FUNCAO GRATIFICADA	4		3.553,36	0673	PENSAO ALIMENTICIA II	1		564,68
0073	INSALUBRIDADE	81		18.031,65	0687	CONS ODONT	93		5.493,00
0123	PERICULOSIDADE	4		1.039,20	8999	MORENOPREV TETO INAT/PENSOES	11		1.244,30
0132	GRATIFICACAO	143		140.327,85					
0353	QUINQUENIO JUDICAL	132		67.163,46					
0359	QUINQUENIO (PROF) M G	1		814,96					
0390	PROVENTOS MG	9		25.064,26					
0393	QUINQUENIO M G	2		445,04					
0417	GRATIFICACAO INCORPORADA	20		12.121,04					
0420	GRATIFICACAO M G	1		1.340,16					
0421	INSALUBRIDADE M G	1		268,03					
0423	GRAT ESTABILIZADA	2		1.118,70					
9010	PARCELA DE IRREDUTIBILIDADE	16		8.572,69					
9012	GRATIFICACAO PSF	1		122,00					
9013	FG-DIV	1		1.000,00					
9014	FG-CD	4		1.110,24					
9016	FG CINM I	1		2.000,00					
9017	FG - EE	2		1.355,01					
9018	FG CINM II	1		1.200,00					
9019	FG - I	1		1.000,00					
9020	FG - S	1		1.206,90					
9029	FG PB	1		277,56					
9030	FG - SE	1		277,56					
Total de proventos				1.593.951,26	(-) Total de descontos				252.106,96
(+) Salário família				0,00					
(+) Arredondamento				0,00	(=) Total líquido				1.341.844,30
Descrição	Qtd.	Refer.	Valor	Descrição	Qtd.	Refer.	Valor		
Líquido por tipo de colaborador									
Aposentado			1.341.844,30						
Total líquido			1.341.844,30						
Descrição	Qtd.	Refer.	Valor	Descrição	Qtd.	Refer.	Valor		
Previdência Própria									
Base colaboradores			0	0,00	Contrib. descontada colaboradores			11	1.244,30
					Total das contribuições descontadas				1.244,30
Descrição	Qtd.	Refer.	Valor	Descrição	Qtd.	Refer.	Valor		
IRRF									
Base IRRF			414	1.112.303,19	Valor IRRF			241	72.079,24
Valor do imposto de renda a recolher			72.079,24						
Descrição	Qtd.	Refer.	Valor	Descrição	Qtd.	Refer.	Valor		
Colaboradores por gênero									
Homens			97	17,57%	Mulheres			455	82,43%
Total de colaboradores			552						
Descrição	Qtd.	Refer.	Valor	Descrição	Qtd.	Refer.	Valor		

MORENO - PREVIDENCIA - MORENOPREV	CNPJ: 07.870.386/0001-31	Emitido em: 25/02/2021
AV DR SOFONIO PORTELA, N° 3545, CENTRO, 54.800-000, MORENO-PE		Página: 2 de 4
Período: Folha mensal : 01 a 28/02/2021		Competência: Fevereiro/2021

DEPARTAMENTO: 001.002 - DPTO PENSÃO POR MORTE
--

RESUMO DO DEPARTAMENTO							
PROVENTOS				DESCONTOS			
Evento Descrição	Qtd.	Refer.	Valor	Evento Descrição	Qtd.	Refer.	Valor
0021 RETROATIVO	1		2.359,76	0028 CONS BRADESCO	31		10.411,88
0039 PENSÃO	103		166.326,98	0071 CONS BRADESCO II	3		842,72
0055 QUINQUENIO	6		1.150,63	0520 IMP.RENDA	19		3.737,72
0132 GRATIFICACAO	2		1.459,24	0687 CONS ODONT	3		112,00
9010 PARCELA DE IRREDUTIBILIDADE	2		261,82				
Total de proventos			171.558,43	(-) Total de descontos			15.104,32
(+) Salário família			0,00				
(+) Arredondamento			0,00	(=) Total líquido			156.454,11
Descrição	Qtd.	Refer.	Valor	Descrição	Qtd.	Refer.	Valor
Líquido por tipo de colaborador							
Pensionista			156.454,11				
Total líquido			156.454,11				
Descrição	Qtd.	Refer.	Valor	Descrição	Qtd.	Refer.	Valor
IRRF							
Base IRRF	77		124.795,42	Valor IRRF	19		3.737,72
Valor do imposto de renda a recolher			3.737,72				
Descrição	Qtd.	Refer.	Valor	Descrição	Qtd.	Refer.	Valor
Colaboradores por gênero							
Homens	24	23,3%		Mulheres	79	76,7%	
Total de colaboradores			103				
Descrição	Qtd.	Refer.	Valor	Descrição	Qtd.	Refer.	Valor

MORENO - PREVIDENCIA - MORENOPREV	CNPJ: 07.870.386/0001-31	Emitido em: 25/02/2021
AV DR SOFONIO PORTELA, N° 3545, CENTRO, 54.800-000, MORENO-PE		Página: 3 de 4
Período: Folha mensal : 01 a 28/02/2021		Competência: Fevereiro/2021

DEPARTAMENTO: 001.004 - GERENCIA

RESUMO DO DEPARTAMENTO							
PROVENTOS				DESCONTOS			
Evento Descrição	Qtd.	Refer.	Valor	Evento Descrição	Qtd.	Refer.	Valor
0001 VENCIMENTOS	4		19.800,00	0510 RGPS	4		1.966,02
0462 VERBA COMPENSATORIA	1		1.000,00	0520 IMP.RENDA	4		1.755,76
Total de proventos			20.800,00	(-) Total de descontos			3.721,78
(+) Salário família			0,00				
(+) Arredondamento			0,00	(=) Total líquido			17.078,22
Descrição	Qtd.	Refer.	Valor	Descrição	Qtd.	Refer.	Valor
Líquido por tipo de colaborador							
Servidor			17.078,22				
Total líquido			17.078,22				
Descrição	Qtd.	Refer.	Valor	Descrição	Qtd.	Refer.	Valor
Previdência Social							
Base empresa	4		19.800,00	Valor da previdência empresa	4	20%	3.960,00
Base funcionários	4		18.233,57	Contrib. descontada funcionários	4		1.966,02
				Total das contribuições descontadas			1.966,02
Descrição	Qtd.	Refer.	Valor	Descrição	Qtd.	Refer.	Valor
RAT							
Base RAT	4		19.800,00	Valor RAT	4	0,5%	99,00
Valor total do RAT			99,00				
Descrição	Qtd.	Refer.	Valor	Descrição	Qtd.	Refer.	Valor
IRRF							
Base IRRF	4		17.833,98	Valor IRRF	4		1.755,76
Valor do imposto de renda a recolher			1.755,76				
Descrição	Qtd.	Refer.	Valor	Descrição	Qtd.	Refer.	Valor
Informativos							
9007 - PATRONAL RGPS 21%	4		4.059,00				
Descrição	Qtd.	Refer.	Valor	Descrição	Qtd.	Refer.	Valor
Colaboradores por gênero							
Homens	1	25%		Mulheres	3	75%	
Total de colaboradores	4						
Descrição	Qtd.	Refer.	Valor	Descrição	Qtd.	Refer.	Valor

MORENO - PREVIDENCIA - MORENOPREV		CNPJ: 07.870.386/0001-31	Emitido em: 25/02/2021
AV DR SOFONIO PORTELA, N° 3545, CENTRO, 54.800-000, MORENO-PE			Página: 4 de 4
Período: Folha mensal : 01 a 28/02/2021			Competência: Fevereiro/2021

RESUMO DA HIERARQUIA EMPRESARIAL							
PROVENTOS				DESCONTOS			
Evento Descrição	Qtd.	Refer.	Valor	Evento Descrição	Qtd.	Refer.	Valor
0001 VENCIMENTOS	4		19.800,00	0014 SISEMO	41		749,62
0011 GRATIFICACAO	3		1.850,00	0028 CONS BRADESCO	252		160.806,12
0012 RISCO VIDA	3		853,50	0071 CONS BRADESCO II	37		8.497,97
0021 RETROATIVO	3		4.304,78	0208 SINPREMO	199		9.187,53
0022 INSALUBRIDADE VL	1		279,88	0510 RGPS	4		1.966,02
0038 PROVENTOS	543		1.136.561,09	0520 IMP.RENDA	264		77.572,72
0039 PENSÃO	103		166.326,98	0670 PENSÃO ALIMENTICIA	8		4.739,10
0055 QUINQUENIO	370		164.202,73	0673 PENSÃO ALIMENTICIA II	1		564,68
0062 FUNCAO GRATIFICADA	4		3.553,36	0687 CONS ODONT	96		5.605,00
0073 INSALUBRIDADE	81		18.031,65	8999 MORENOPREV TETO INAT/PENSOES	11		1.244,30
0123 PERICULOSIDADE	4		1.039,20				
0132 GRATIFICACAO	145		141.787,09				
0353 QUINQUENIO JUDICAL	132		67.163,46				
0359 QUINQUENIO (PROF) M G	1		814,96				
0390 PROVENTOS MG	9		25.064,26				
0393 QUINQUENIO M G	2		445,04				
0417 GRATIFICACAO INCORPORADA	20		12.121,04				
0420 GRATIFICACAO M G	1		1.340,16				
0421 INSALUBRIDADE M G	1		268,03				
0423 GRAT ESTABILIZADA	2		1.118,70				
0462 VERBA COMPENSATORIA	1		1.000,00				
9010 PARCELA DE IRREDUTIBILIDADE	18		8.834,51				
9012 GRATIFICACAO PSF	1		122,00				
9013 FG-DIV	1		1.000,00				
9014 FG-CD	4		1.110,24				
9016 FG CINM I	1		2.000,00				
9017 FG - EE	2		1.355,01				
9018 FG CINM II	1		1.200,00				
9019 FG - I	1		1.000,00				
9020 FG - S	1		1.206,90				
9029 FG PB	1		277,56				
9030 FG - SE	1		277,56				
Total de proventos			1.786.309,69	(-) Total de descontos			270.933,06
(+) Salário família			0,00				
(+) Arredondamento			0,00	(=) Total líquido			1.515.376,63
Descrição	Qtd.	Refer.	Valor	Descrição	Qtd.	Refer.	Valor
Líquido por tipo de colaborador							
Aposentado			1.341.844,30	Pensionista			156.454,11
Servidor			17.078,22				
Total líquido			1.515.376,63				
Descrição	Qtd.	Refer.	Valor	Descrição	Qtd.	Refer.	Valor
Previdência Própria							
Base colaboradores	0		0,00	Contrib. descontada colaboradores	11		1.244,30
				Total das contribuições descontadas			1.244,30
Descrição	Qtd.	Refer.	Valor	Descrição	Qtd.	Refer.	Valor
Previdência Social							
Base empresa	4		19.800,00	Valor da previdência empresa	4	20%	3.960,00
Base funcionários	4		18.233,57	Contrib. descontada funcionários	4		1.966,02
				Total das contribuições descontadas			1.966,02
Descrição	Qtd.	Refer.	Valor	Descrição	Qtd.	Refer.	Valor
RAT							
Base RAT	4		19.800,00	Valor RAT	4	0,5%	99,00
Valor total do RAT			99,00				
Descrição	Qtd.	Refer.	Valor	Descrição	Qtd.	Refer.	Valor
IRRF							
Base IRRF	495		1.254.932,59	Valor IRRF	264		77.572,72
Valor do imposto de renda a recolher			77.572,72				
Descrição	Qtd.	Refer.	Valor	Descrição	Qtd.	Refer.	Valor
Informativos							
9007 - PATRONAL RGPS 21%	4		4.059,00				
Descrição	Qtd.	Refer.	Valor	Descrição	Qtd.	Refer.	Valor
Colaboradores por gênero							
Homens	122	18,51%		Mulheres	537	81,49%	
Total de colaboradores	659						
Descrição	Qtd.	Refer.	Valor	Descrição	Qtd.	Refer.	Valor

MORENO - PREVIDENCIA - MORENOPREV	CNPJ: 07.870.386/0001-31	Emitido em: 19/03/2021
AV DR SOFONIO PORTELA, N° 3545, CENTRO, 54.800-000, MORENO-PE		Página: 1 de 4
Período: Folha mensal : 01 a 31/03/2021		Competência: Março/2021

FOLHA DE PAGAMENTO - ATIVOS

DEPARTAMENTO: 001.001 - DPTO APOSENTADOS

RESUMO DO DEPARTAMENTO

PROVENTOS				DESCONTOS			
Evento Descrição	Qtd.	Refer.	Valor	Evento Descrição	Qtd.	Refer.	Valor
0011 GRATIFICACAO	3		1.850,00	0014 SISEMO	41		749,62
0012 RISCO VIDA	3		853,50	0028 CONS BRADESCO	224		154.078,40
0021 RETROATIVO	2		1.945,02	0071 CONS BRADESCO II	41		7.734,03
0022 INSALUBRIDADE VL	1		279,88	0208 SINPREMO	200		9.251,51
0038 PROVENTOS	544		1.140.826,57	0520 IMP.RENDA	239		71.647,92
0055 QUINQUENIO	364		163.052,10	0670 PENSAO ALIMENTICIA	8		4.739,10
0062 FUNCAO GRATIFICADA	4		3.553,36	0673 PENSAO ALIMENTICIA II	1		564,68
0073 INSALUBRIDADE	81		18.031,65	0687 CONS ODONT	93		5.493,00
0123 PERICULOSIDADE	4		1.039,20	8999 MORENOPREV TETO INAT/PENSOES	11		1.244,30
0132 GRATIFICACAO	143		140.327,85				
0353 QUINQUENIO JUDICAL	132		67.163,46				
0359 QUINQUENIO (PROF) M G	1		814,96				
0390 PROVENTOS MG	9		25.064,26				
0393 QUINQUENIO M G	2		445,04				
0417 GRATIFICACAO INCORPORADA	20		12.121,04				
0420 GRATIFICACAO M G	1		1.340,16				
0421 INSALUBRIDADE M G	1		268,03				
0423 GRAT ESTABILIZADA	2		1.118,70				
9010 PARCELA DE IRREDUTIBILIDADE	16		8.572,69				
9012 GRATIFICACAO PSF	1		122,00				
9013 FG-DIV	1		1.000,00				
9014 FG-CD	4		1.110,24				
9016 FG CINM I	1		2.000,00				
9017 FG - EE	2		1.355,01				
9018 FG CINM II	1		1.200,00				
9019 FG - I	1		1.000,00				
9020 FG - S	1		1.206,90				
9029 FG PB	1		277,56				
9030 FG - SE	1		277,56				
Total de proventos			1.598.216,74	(-) Total de descontos			255.502,56
(+ Salário família			0,00				
(+ Arredondamento			0,00	(=) Total líquido			1.342.714,18
Descrição	Qtd.	Refer.	Valor	Descrição	Qtd.	Refer.	Valor
Líquido por tipo de colaborador							
Aposentado			1.342.714,18				
Total líquido			1.342.714,18				
Descrição	Qtd.	Refer.	Valor	Descrição	Qtd.	Refer.	Valor
Previdência Própria							
Base colaboradores			0	Contrib. descontada colaboradores	11		1.244,30
			0,00	Total das contribuições descontadas			1.244,30
Descrição	Qtd.	Refer.	Valor	Descrição	Qtd.	Refer.	Valor
IRRF							
Base IRRF			415	Valor IRRF	239		71.647,92
Valor do imposto de renda a recolher			71.647,92				
Descrição	Qtd.	Refer.	Valor	Descrição	Qtd.	Refer.	Valor
Colaboradores por gênero							
Homens			98	Mulheres	455	82,28%	
Total de colaboradores			553				
Descrição	Qtd.	Refer.	Valor	Descrição	Qtd.	Refer.	Valor

MORENO - PREVIDENCIA - MORENOPREV		CNPJ: 07.870.386/0001-31	Emitido em: 19/03/2021
AV DR SOFONIO PORTELA, N° 3545, CENTRO, 54.800-000, MORENO-PE			Página: 2 de 4
Período: Folha mensal : 01 a 31/03/2021			Competência: Março/2021

FOLHA DE PAGAMENTO - ATIVOS							
DEPARTAMENTO: 001.002 - DPTO PENSÃO POR MORTE							
RESUMO DO DEPARTAMENTO							
PROVENTOS				DESCONTOS			
Evento Descrição	Qtd.	Refer.	Valor	Evento Descrição	Qtd.	Refer.	Valor
0021 RETROATIVO	1		2.359,76	0028 CONS BRADESCO	33		11.052,92
0039 PENSÃO	105		168.526,98	0071 CONS BRADESCO II	3		842,72
0055 QUINQUENIO	6		1.150,63	0520 IMP.RENDA	19		3.737,72
0132 GRATIFICACAO	2		1.459,24	0687 CONS ODONT	3		112,00
9010 PARCELA DE IRREDUTIBILIDADE	2		261,82				
Total de proventos			173.758,43	(-) Total de descontos			15.745,36
(+) Salário família			0,00				
(+) Arredondamento			0,00	(=) Total líquido			158.013,07
Descrição	Qtd.	Refer.	Valor	Descrição	Qtd.	Refer.	Valor
Líquido por tipo de colaborador							
Pensionista			158.013,07				
Total líquido			158.013,07				
Descrição	Qtd.	Refer.	Valor	Descrição	Qtd.	Refer.	Valor
IRRF							
Base IRRF			78	Valor IRRF			19
Valor do imposto de renda a recolher			3.737,72				
Descrição	Qtd.	Refer.	Valor	Descrição	Qtd.	Refer.	Valor
Colaboradores por gênero							
Homens			25 23,81%	Mulheres			80 76,19%
Total de colaboradores			105				
Descrição	Qtd.	Refer.	Valor	Descrição	Qtd.	Refer.	Valor

MORENO - PREVIDENCIA - MORENOPREV		CNPJ: 07.870.386/0001-31	Emitido em: 19/03/2021
AV DR SOFONIO PORTELA, N° 3545, CENTRO, 54.800-000, MORENO-PE			Página: 3 de 4
Período: Folha mensal : 01 a 31/03/2021			Competência: Março/2021

FOLHA DE PAGAMENTO - ATIVOS

DEPARTAMENTO: 001.004 - GERENCIA

RESUMO DO DEPARTAMENTO

PROVENTOS				DESCONTOS			
Evento Descrição	Qtd.	Refer.	Valor	Evento Descrição	Qtd.	Refer.	Valor
0001 VENCIMENTOS	4		19.800,00	0510 RGPS	4		1.966,02
0462 VERBA COMPENSATORIA	1		1.000,00	0520 IMP.RENDA	4		1.755,76
Total de proventos			20.800,00	(-) Total de descontos			3.721,78
(+) Salário família			0,00				
(+) Arredondamento			0,00	(=) Total líquido			17.078,22
Descrição	Qtd.	Refer.	Valor	Descrição	Qtd.	Refer.	Valor
Líquido por tipo de colaborador							
Servidor			17.078,22				
Total líquido			17.078,22				
Descrição	Qtd.	Refer.	Valor	Descrição	Qtd.	Refer.	Valor
Previdência Social							
Base empresa	4		19.800,00	Valor da previdência empresa	4	20%	3.960,00
Base funcionários	4		18.233,57	Contrib. descontada funcionários	4		1.966,02
				Total das contribuições descontadas			1.966,02
Descrição	Qtd.	Refer.	Valor	Descrição	Qtd.	Refer.	Valor
RAT							
Base RAT	4		19.800,00	Valor RAT	4	0,5%	99,00
Valor total do RAT			99,00				
Descrição	Qtd.	Refer.	Valor	Descrição	Qtd.	Refer.	Valor
IRRF							
Base IRRF	4		17.833,98	Valor IRRF	4		1.755,76
Valor do imposto de renda a recolher			1.755,76				
Descrição	Qtd.	Refer.	Valor	Descrição	Qtd.	Refer.	Valor
Informativos							
9007 - PATRONAL RGPS 21%	4		4.059,00				
Descrição	Qtd.	Refer.	Valor	Descrição	Qtd.	Refer.	Valor
Colaboradores por gênero							
Homens	1	25%		Mulheres	3	75%	
Total de colaboradores	4						
Descrição	Qtd.	Refer.	Valor	Descrição	Qtd.	Refer.	Valor

MORENO - PREVIDENCIA - MORENOPREV	CNPJ: 07.870.386/0001-31	Emitido em: 19/03/2021
AV DR SOFONIO PORTELA, N° 3545, CENTRO, 54.800-000, MORENO-PE		Página: 4 de 4
Período: Folha mensal : 01 a 31/03/2021		Competência: Março/2021

RESUMO DA HIERARQUIA EMPRESARIAL							
PROVENTOS				DESCONTOS			
Evento Descrição	Qtd.	Refer.	Valor	Evento Descrição	Qtd.	Refer.	Valor
0001 VENCIMENTOS	4		19.800,00	0014 SISEMO	41		749,62
0011 GRATIFICACAO	3		1.850,00	0028 CONS BRADESCO	257		165.131,32
0012 RISCO VIDA	3		853,50	0071 CONS BRADESCO II	44		8.576,75
0021 RETROATIVO	3		4.304,78	0208 SINPREMO	200		9.251,51
0022 INSALUBRIDADE VL	1		279,88	0510 RGPS	4		1.966,02
0038 PROVENTOS	544		1.140.826,57	0520 IMP.RENDA	262		77.141,40
0039 PENSÃO	105		168.526,98	0670 PENSÃO ALIMENTICIA	8		4.739,10
0055 QUINQUENIO	370		164.202,73	0673 PENSÃO ALIMENTICIA II	1		564,68
0062 FUNCAO GRATIFICADA	4		3.553,36	0687 CONS ODONT	96		5.605,00
0073 INSALUBRIDADE	81		18.031,65	8999 MORENOPREV TETO INAT/PENSOES	11		1.244,30
0123 PERICULOSIDADE	4		1.039,20				
0132 GRATIFICACAO	145		141.787,09				
0353 QUINQUENIO JUDICAL	132		67.163,46				
0359 QUINQUENIO (PROF) M G	1		814,96				
0390 PROVENTOS MG	9		25.064,26				
0393 QUINQUENIO M G	2		445,04				
0417 GRATIFICACAO INCORPORADA	20		12.121,04				
0420 GRATIFICACAO M G	1		1.340,16				
0421 INSALUBRIDADE M G	1		268,03				
0423 GRAT ESTABILIZADA	2		1.118,70				
0462 VERBA COMPENSATORIA	1		1.000,00				
9010 PARCELA DE IRREDUTIBILIDADE	18		8.834,51				
9012 GRATIFICACAO PSF	1		122,00				
9013 FG-DIV	1		1.000,00				
9014 FG-CD	4		1.110,24				
9016 FG CINM I	1		2.000,00				
9017 FG - EE	2		1.355,01				
9018 FG CINM II	1		1.200,00				
9019 FG - I	1		1.000,00				
9020 FG - S	1		1.206,90				
9029 FG PB	1		277,56				
9030 FG - SE	1		277,56				
Total de proventos			1.792.775,17	(-) Total de descontos			274.969,70
(+) Salário família			0,00				
(+) Arredondamento			0,00	(=) Total líquido			1.517.805,47
Descrição	Qtd.	Refer.	Valor	Descrição	Qtd.	Refer.	Valor
Líquido por tipo de colaborador							
Aposentado			1.342.714,18	Pensionista			158.013,07
Servidor			17.078,22				
Total líquido			1.517.805,47				
Descrição	Qtd.	Refer.	Valor	Descrição	Qtd.	Refer.	Valor
Previdência Própria							
Base colaboradores	0		0,00	Contrib. descontada colaboradores	11		1.244,30
				Total das contribuições descontadas			1.244,30
Descrição	Qtd.	Refer.	Valor	Descrição	Qtd.	Refer.	Valor
Previdência Social							
Base empresa	4		19.800,00	Valor da previdência empresa	4	20%	3.960,00
Base funcionários	4		18.233,57	Contrib. descontada funcionários	4		1.966,02
				Total das contribuições descontadas			1.966,02
Descrição	Qtd.	Refer.	Valor	Descrição	Qtd.	Refer.	Valor
RAT							
Base RAT	4		19.800,00	Valor RAT	4	0,5%	99,00
Valor total do RAT			99,00				
Descrição	Qtd.	Refer.	Valor	Descrição	Qtd.	Refer.	Valor
IRRF							
Base IRRF	497		1.250.778,17	Valor IRRF	262		77.141,40
Valor do imposto de renda a recolher			77.141,40				
Descrição	Qtd.	Refer.	Valor	Descrição	Qtd.	Refer.	Valor
Informativos							
9007 - PATRONAL RGPS 21%	4		4.059,00				
Descrição	Qtd.	Refer.	Valor	Descrição	Qtd.	Refer.	Valor
Colaboradores por gênero							
Homens	124	18,73%		Mulheres	538	81,27%	
Total de colaboradores	662						
Descrição	Qtd.	Refer.	Valor	Descrição	Qtd.	Refer.	Valor

MORENO - PREVIDENCIA - MORENOPREV		CNPJ: 07.870.386/0001-31	Emitido em: 23/04/2021
AV DR SOFONIO PORTELA, N° 3545, CENTRO, 54.800-000, MORENO-PE			Página: 1 de 4
Período: Folha mensal : 01 a 30/04/2021			Competência: Abril/2021

FOLHA DE PAGAMENTO - ATIVOS

DEPARTAMENTO: 001.001 - DPTO APOSENTADOS

RESUMO DO DEPARTAMENTO

PROVENTOS				DESCONTOS			
Evento Descrição	Qtd.	Refer.	Valor	Evento Descrição	Qtd.	Refer.	Valor
0011 GRATIFICACAO	3		1.850,00	0014 SISEMO	41		749,62
0012 RISCO VIDA	3		853,50	0028 CONS BRADESCO	221		153.601,23
0022 INSALUBRIDADE VL	1		279,88	0071 CONS BRADESCO II	43		7.845,20
0038 PROVENTOS	543		1.140.788,51	0208 SINPREMO	201		9.317,34
0055 QUINQUENIO	363		162.569,64	0520 IMP.RENDA	239		71.242,18
0062 FUNCAO GRATIFICADA	4		3.553,36	0670 PENSÃO ALIMENTICIA	8		4.739,10
0073 INSALUBRIDADE	81		18.031,65	0673 PENSÃO ALIMENTICIA II	1		564,68
0123 PERICULOSIDADE	4		1.039,20	0687 CONS ODONT	92		5.393,00
0132 GRATIFICACAO	143		140.327,85	8999 MORENOPREV TETO INAT/PENSOES	11		1.244,30
0353 QUINQUENIO JUDICAL	133		67.684,60				
0359 QUINQUENIO (PROF) M G	1		814,96				
0390 PROVENTOS MG	9		25.064,26				
0393 QUINQUENIO M G	2		445,04				
0417 GRATIFICACAO INCORPORADA	20		12.121,04				
0420 GRATIFICACAO M G	1		1.340,16				
0421 INSALUBRIDADE M G	1		268,03				
0423 GRAT ESTABILIZADA	2		1.118,70				
9010 PARCELA DE IRREDUTIBILIDADE	16		8.572,69				
9012 GRATIFICACAO PSF	1		122,00				
9013 FG-DIV	1		1.000,00				
9014 FG-CD	4		1.110,24				
9016 FG CINM I	1		2.000,00				
9017 FG - EE	2		1.355,01				
9018 FG CINM II	1		1.200,00				
9019 FG - I	1		1.000,00				
9020 FG - S	1		1.206,90				
9029 FG PB	1		277,56				
9030 FG - SE	1		277,56				
Total de proventos			1.596.272,34	(-) Total de descontos			254.696,65
(+ Salário família			0,00				
(+ Arredondamento			0,00	(=) Total líquido			1.341.575,69
Descrição	Qtd.	Refer.	Valor	Descrição	Qtd.	Refer.	Valor
Líquido por tipo de colaborador							
Aposentado			1.341.575,69				
Total líquido			1.341.575,69				
Descrição	Qtd.	Refer.	Valor	Descrição	Qtd.	Refer.	Valor
Previdência Própria							
Base colaboradores			0	Contrib. descontada colaboradores	11		1.244,30
			0,00	Total das contribuições descontadas			1.244,30
Descrição	Qtd.	Refer.	Valor	Descrição	Qtd.	Refer.	Valor
IRRF							
Base IRRF			414	Valor IRRF	239		71.242,18
Valor do imposto de renda a recolher			71.242,18				
Descrição	Qtd.	Refer.	Valor	Descrição	Qtd.	Refer.	Valor
Colaboradores por gênero							
Homens			98	Mulheres	454	82,25%	
Total de colaboradores			552				
Descrição	Qtd.	Refer.	Valor	Descrição	Qtd.	Refer.	Valor

MORENO - PREVIDENCIA - MORENOPREV	CNPJ: 07.870.386/0001-31	Emitido em: 23/04/2021
AV DR SOFONIO PORTELA, N° 3545, CENTRO, 54.800-000, MORENO-PE		Página: 2 de 4
Período: Folha mensal : 01 a 30/04/2021		Competência: Abril/2021

FOLHA DE PAGAMENTO - ATIVOS

DEPARTAMENTO: 001.002 - DPTO PENSÃO POR MORTE
--

RESUMO DO DEPARTAMENTO

PROVENTOS				DESCONTOS			
Evento Descrição	Qtd.	Refer.	Valor	Evento Descrição	Qtd.	Refer.	Valor
0021 RETROATIVO	1		2.359,76	0028 CONS BRADESCO	34		11.269,20
0039 PENSÃO	106		171.421,74	0071 CONS BRADESCO II	4		886,21
0055 QUINQUENIO	6		1.150,63	0520 IMP.RENDA	20		3.817,13
0132 GRATIFICACAO	2		1.459,24	0687 CONS ODONT	3		112,00
9010 PARCELA DE IRREDUTIBILIDADE	2		261,82				
Total de proventos			176.653,19	(-) Total de descontos			16.084,54
(+) Salário família			0,00				
(+) Arredondamento			0,00	(=) Total líquido			160.568,65
Descrição	Qtd.	Refer.	Valor	Descrição	Qtd.	Refer.	Valor
Líquido por tipo de colaborador							
Pensionista			160.568,65				
Total líquido			160.568,65				
Descrição	Qtd.	Refer.	Valor	Descrição	Qtd.	Refer.	Valor
IRRF							
Base IRRF	79		128.979,77	Valor IRRF	20		3.817,13
Valor do imposto de renda a recolher			3.817,13				
Descrição	Qtd.	Refer.	Valor	Descrição	Qtd.	Refer.	Valor
Colaboradores por gênero							
Homens	25	23,58%		Mulheres	81	76,42%	
Total de colaboradores			106				
Descrição	Qtd.	Refer.	Valor	Descrição	Qtd.	Refer.	Valor

MORENO - PREVIDENCIA - MORENOPREV	CNPJ: 07.870.386/0001-31	Emitido em: 23/04/2021
AV DR SOFONIO PORTELA, N° 3545, CENTRO, 54.800-000, MORENO-PE		Página: 3 de 4
Período: Folha mensal : 01 a 30/04/2021		Competência: Abril/2021

FOLHA DE PAGAMENTO - ATIVOS

DEPARTAMENTO: 001.004 - GERENCIA

RESUMO DO DEPARTAMENTO

PROVENTOS				DESCONTOS			
Evento Descrição	Qtd.	Refer.	Valor	Evento Descrição	Qtd.	Refer.	Valor
0001 VENCIMENTOS	4		19.800,00	0510 RGPS	4		1.966,02
0462 VERBA COMPENSATORIA	1		1.000,00	0520 IMP.RENDA	4		1.755,76
Total de proventos			20.800,00	(-) Total de descontos			3.721,78
(+) Salário família			0,00				
(+) Arredondamento			0,00	(=) Total líquido			17.078,22
Descrição	Qtd.	Refer.	Valor	Descrição	Qtd.	Refer.	Valor
Líquido por tipo de colaborador							
Servidor			17.078,22				
Total líquido			17.078,22				
Descrição	Qtd.	Refer.	Valor	Descrição	Qtd.	Refer.	Valor
Previdência Social							
Base empresa	4		19.800,00	Valor da previdência empresa	4	20%	3.960,00
Base funcionários	4		18.233,57	Contrib. descontada funcionários	4		1.966,02
				Total das contribuições descontadas			1.966,02
Descrição	Qtd.	Refer.	Valor	Descrição	Qtd.	Refer.	Valor
RAT							
Base RAT	4		19.800,00	Valor RAT	4	0,5%	99,00
Valor total do RAT			99,00				
Descrição	Qtd.	Refer.	Valor	Descrição	Qtd.	Refer.	Valor
IRRF							
Base IRRF	4		17.833,98	Valor IRRF	4		1.755,76
Valor do imposto de renda a recolher			1.755,76				
Descrição	Qtd.	Refer.	Valor	Descrição	Qtd.	Refer.	Valor
Informativos							
9007 - PATRONAL RGPS 21%	4		4.059,00				
Descrição	Qtd.	Refer.	Valor	Descrição	Qtd.	Refer.	Valor
Colaboradores por gênero							
Homens	1	25%		Mulheres	3	75%	
Total de colaboradores	4						
Descrição	Qtd.	Refer.	Valor	Descrição	Qtd.	Refer.	Valor

MORENO - PREVIDENCIA - MORENOPREV	CNPJ: 07.870.386/0001-31	Emitido em: 23/04/2021
AV DR SOFONIO PORTELA, N° 3545, CENTRO, 54.800-000, MORENO-PE		Página: 4 de 4
Período: Folha mensal : 01 a 30/04/2021		Competência: Abril/2021

RESUMO DA HIERARQUIA EMPRESARIAL							
PROVENTOS				DESCONTOS			
Evento Descrição	Qtd.	Refer.	Valor	Evento Descrição	Qtd.	Refer.	Valor
0001 VENCIMENTOS	4		19.800,00	0014 SISEMO	41		749,62
0011 GRATIFICACAO	3		1.850,00	0028 CONS BRADESCO	255		164.870,43
0012 RISCO VIDA	3		853,50	0071 CONS BRADESCO II	47		8.731,41
0021 RETROATIVO	1		2.359,76	0208 SINPREMO	201		9.317,34
0022 INSALUBRIDADE VL	1		279,88	0510 RGPS	4		1.966,02
0038 PROVENTOS	543		1.140.788,51	0520 IMP.RENDA	263		76.815,07
0039 PENSÃO	106		171.421,74	0670 PENSÃO ALIMENTICIA	8		4.739,10
0055 QUINQUENIO	369		163.720,27	0673 PENSÃO ALIMENTICIA II	1		564,68
0062 FUNCAO GRATIFICADA	4		3.553,36	0687 CONS ODONT	95		5.505,00
0073 INSALUBRIDADE	81		18.031,65	8999 MORENOPREV TETO INAT/PENSOES	11		1.244,30
0123 PERICULOSIDADE	4		1.039,20				
0132 GRATIFICACAO	145		141.787,09				
0353 QUINQUENIO JUDICAL	133		67.684,60				
0359 QUINQUENIO (PROF) M G	1		814,96				
0390 PROVENTOS MG	9		25.064,26				
0393 QUINQUENIO M G	2		445,04				
0417 GRATIFICACAO INCORPORADA	20		12.121,04				
0420 GRATIFICACAO M G	1		1.340,16				
0421 INSALUBRIDADE M G	1		268,03				
0423 GRAT ESTABILIZADA	2		1.118,70				
0462 VERBA COMPENSATORIA	1		1.000,00				
9010 PARCELA DE IRREDUTIBILIDADE	18		8.834,51				
9012 GRATIFICACAO PSF	1		122,00				
9013 FG-DIV	1		1.000,00				
9014 FG-CD	4		1.110,24				
9016 FG CINM I	1		2.000,00				
9017 FG - EE	2		1.355,01				
9018 FG CINM II	1		1.200,00				
9019 FG - I	1		1.000,00				
9020 FG - S	1		1.206,90				
9029 FG PB	1		277,56				
9030 FG - SE	1		277,56				
Total de proventos			1.793.725,53	(-) Total de descontos			274.502,97
(+) Salário família			0,00				
(+) Arredondamento			0,00	(=) Total líquido			1.519.222,56
Descrição	Qtd.	Refer.	Valor	Descrição	Qtd.	Refer.	Valor
Líquido por tipo de colaborador							
Aposentado			1.341.575,69	Pensionista			160.568,65
Servidor			17.078,22				
Total líquido			1.519.222,56				
Descrição	Qtd.	Refer.	Valor	Descrição	Qtd.	Refer.	Valor
Previdência Própria							
Base colaboradores	0		0,00	Contrib. descontada colaboradores	11		1.244,30
				Total das contribuições descontadas			1.244,30
Descrição	Qtd.	Refer.	Valor	Descrição	Qtd.	Refer.	Valor
Previdência Social							
Base empresa	4		19.800,00	Valor da previdência empresa	4	20%	3.960,00
Base funcionários	4		18.233,57	Contrib. descontada funcionários	4		1.966,02
				Total das contribuições descontadas			1.966,02
Descrição	Qtd.	Refer.	Valor	Descrição	Qtd.	Refer.	Valor
RAT							
Base RAT	4		19.800,00	Valor RAT	4	0,5%	99,00
Valor total do RAT			99,00				
Descrição	Qtd.	Refer.	Valor	Descrição	Qtd.	Refer.	Valor
IRRF							
Base IRRF	497		1.251.643,12	Valor IRRF	263		76.815,07
Valor do imposto de renda a recolher			76.815,07				
Descrição	Qtd.	Refer.	Valor	Descrição	Qtd.	Refer.	Valor
Informativos							
9007 - PATRONAL RGPS 21%	4		4.059,00				
Descrição	Qtd.	Refer.	Valor	Descrição	Qtd.	Refer.	Valor
Colaboradores por gênero							
Homens	124	18,73%		Mulheres	538	81,27%	
Total de colaboradores	662						
Descrição	Qtd.	Refer.	Valor	Descrição	Qtd.	Refer.	Valor

FOLHA DE PAGAMENTO - ATIVOS

DEPARTAMENTO: 001.001 - DPTO APOSENTADOS

RESUMO DO DEPARTAMENTO

PROVENTOS				DESCONTOS					
Evento	Descrição	Qtd.	Refer.	Valor	Evento	Descrição	Qtd.	Refer.	Valor
0011	GRATIFICACAO	3		1.850,00	0014	SISEMO	41		767,68
0012	RISCO VIDA	3		853,50	0028	CONS BRADESCO	229		163.770,55
0022	INSALUBRIDADE VL	1		279,88	0208	SINPREMO	199		9.286,54
0038	PROVENTOS	540		1.150.284,58	0520	IMP.RENDA	239		72.304,05
0055	QUINQUENIO	360		164.653,18	0670	PENSAO ALIMENTICIA	8		4.746,49
0062	FUNCAO GRATIFICADA	4		3.553,36	0673	PENSAO ALIMENTICIA II	1		575,76
0073	INSALUBRIDADE	81		18.031,65	0687	CONS ODONT	92		5.604,50
0123	PERICULOSIDADE	4		1.039,20	8999	MORENOPREV TETO INAT/PENSOES	11		1.244,30
0132	GRATIFICACAO	142		139.882,47					
0353	QUINQUENIO JUDICAL	134		68.529,56					
0359	QUINQUENIO (PROF) M G	1		814,96					
0390	PROVENTOS MG	9		25.138,12					
0393	QUINQUENIO M G	2		445,04					
0417	GRATIFICACAO INCORPORADA	20		12.121,04					
0420	GRATIFICACAO M G	1		1.340,16					
0421	INSALUBRIDADE M G	1		268,03					
0423	GRAT ESTABILIZADA	2		1.118,70					
9010	PARCELA DE IRREDUTIBILIDADE	16		8.572,69					
9012	GRATIFICACAO PSF	1		122,00					
9013	FG-DIV	1		1.000,00					
9014	FG-CD	4		1.110,24					
9016	FG CINM I	1		2.000,00					
9017	FG - EE	2		1.355,01					
9018	FG CINM II	1		1.200,00					
9019	FG - I	1		1.000,00					
9020	FG - S	1		1.206,90					
9029	FG PB	1		277,56					
9030	FG - SE	2		555,12					
Total de proventos				1.608.602,95	(-) Total de descontos				258.299,87
(+) Salário família				0,00					
(+) Arredondamento				0,00	(=) Total líquido				1.350.303,08
Descrição	Qtd.	Refer.	Valor	Descrição	Qtd.	Refer.	Valor		
Líquido por tipo de colaborador									
Aposentado			1.350.303,08						
Total líquido			1.350.303,08						
Descrição	Qtd.	Refer.	Valor	Descrição	Qtd.	Refer.	Valor		
Previdência Própria									
Base colaboradores			0	0,00	Contrib. descontada colaboradores			11	1.244,30
					Total das contribuições descontadas				1.244,30
Descrição	Qtd.	Refer.	Valor	Descrição	Qtd.	Refer.	Valor		
IRRF									
Base IRRF			410	1.115.043,38	Valor IRRF			239	72.304,05
Valor do imposto de renda a recolher				72.304,05					
Descrição	Qtd.	Refer.	Valor	Descrição	Qtd.	Refer.	Valor		
Colaboradores por gênero									
Homens			99	18,03%	Mulheres			450	81,97%
Total de colaboradores			549						
Descrição	Qtd.	Refer.	Valor	Descrição	Qtd.	Refer.	Valor		

MORENO - PREVIDENCIA - MORENOPREV	CNPJ: 07.870.386/0001-31	Emitido em: 24/05/2021
AV DR SOFONIO PORTELA, N° 3545, CENTRO, 54.800-000, MORENO-PE		Página: 2 de 4
Período: Folha mensal : 01 a 31/05/2021		Competência: Maio/2021

FOLHA DE PAGAMENTO - ATIVOS

DEPARTAMENTO: 001.002 - DPTO PENSÃO POR MORTE
--

RESUMO DO DEPARTAMENTO

PROVENTOS				DESCONTOS			
Evento Descrição	Qtd.	Refer.	Valor	Evento Descrição	Qtd.	Refer.	Valor
0021 RETROATIVO	2		3.313,87	0028 CONS BRADESCO	36		12.155,41
0039 PENSÃO	106		171.421,74	0520 IMP.RENDA	21		3.828,38
0055 QUINQUENIO	6		1.150,63	0687 CONS ODONT	3		112,00
0132 GRATIFICACAO	2		1.459,24				
9010 PARCELA DE IRREDUTIBILIDADE	2		261,82				
Total de proventos			177.607,30	(-) Total de descontos			16.095,79
(+) Salário família			0,00				
(+) Arredondamento			0,00	(=) Total líquido			161.511,51
Descrição	Qtd.	Refer.	Valor	Descrição	Qtd.	Refer.	Valor
Líquido por tipo de colaborador							
Pensionista			161.511,51				
Total líquido			161.511,51				
Descrição	Qtd.	Refer.	Valor	Descrição	Qtd.	Refer.	Valor
IRRF							
Base IRRF	79		129.933,88	Valor IRRF	21		3.828,38
Valor do imposto de renda a recolher			3.828,38				
Descrição	Qtd.	Refer.	Valor	Descrição	Qtd.	Refer.	Valor
Colaboradores por gênero							
Homens	26	24,53%		Mulheres	80	75,47%	
Total de colaboradores			106				
Descrição	Qtd.	Refer.	Valor	Descrição	Qtd.	Refer.	Valor

MORENO - PREVIDENCIA - MORENOPREV	CNPJ: 07.870.386/0001-31	Emitido em: 24/05/2021
AV DR SOFONIO PORTELA, N° 3545, CENTRO, 54.800-000, MORENO-PE		Página: 3 de 4
Período: Folha mensal : 01 a 31/05/2021		Competência: Maio/2021

FOLHA DE PAGAMENTO - ATIVOS

DEPARTAMENTO: 001.004 - GERENCIA

RESUMO DO DEPARTAMENTO

PROVENTOS				DESCONTOS			
Evento Descrição	Qtd.	Refer.	Valor	Evento Descrição	Qtd.	Refer.	Valor
0001 VENCIMENTOS	4		19.800,00	0510 RGPS	4		1.966,02
0462 VERBA COMPENSATORIA	1		1.000,00	0520 IMP.RENDA	4		1.755,76
Total de proventos			20.800,00	(-) Total de descontos			3.721,78
(+) Salário família			0,00				
(+) Arredondamento			0,00	(=) Total líquido			17.078,22
Descrição	Qtd.	Refer.	Valor	Descrição	Qtd.	Refer.	Valor
Líquido por tipo de colaborador							
Servidor			17.078,22				
Total líquido			17.078,22				
Descrição	Qtd.	Refer.	Valor	Descrição	Qtd.	Refer.	Valor
Previdência Social							
Base empresa	4		19.800,00	Valor da previdência empresa	4	20%	3.960,00
Base funcionários	4		18.233,57	Contrib. descontada funcionários	4		1.966,02
				Total das contribuições descontadas			1.966,02
Descrição	Qtd.	Refer.	Valor	Descrição	Qtd.	Refer.	Valor
RAT							
Base RAT	4		19.800,00	Valor RAT	4	0,5%	99,00
Valor total do RAT			99,00				
Descrição	Qtd.	Refer.	Valor	Descrição	Qtd.	Refer.	Valor
IRRF							
Base IRRF	4		17.833,98	Valor IRRF	4		1.755,76
Valor do imposto de renda a recolher			1.755,76				
Descrição	Qtd.	Refer.	Valor	Descrição	Qtd.	Refer.	Valor
Informativos							
9007 - PATRONAL RGPS 21%	4		4.059,00				
Descrição	Qtd.	Refer.	Valor	Descrição	Qtd.	Refer.	Valor
Colaboradores por gênero							
Homens	1	25%		Mulheres	3	75%	
Total de colaboradores	4						
Descrição	Qtd.	Refer.	Valor	Descrição	Qtd.	Refer.	Valor

MORENO - PREVIDENCIA - MORENOPREV	CNPJ: 07.870.386/0001-31	Emitido em: 24/05/2021
AV DR SOFONIO PORTELA, N° 3545, CENTRO, 54.800-000, MORENO-PE		Página: 4 de 4
Período: Folha mensal : 01 a 31/05/2021		Competência: Maio/2021

RESUMO DA HIERARQUIA EMPRESARIAL							
PROVENTOS				DESCONTOS			
Evento Descrição	Qtd.	Refer.	Valor	Evento Descrição	Qtd.	Refer.	Valor
0001 VENCIMENTOS	4		19.800,00	0014 SISEMO	41		767,68
0011 GRATIFICACAO	3		1.850,00	0028 CONS BRADESCO	265		175.925,96
0012 RISCO VIDA	3		853,50	0208 SINPREMO	199		9.286,54
0021 RETROATIVO	2		3.313,87	0510 RGPS	4		1.966,02
0022 INSALUBRIDADE VL	1		279,88	0520 IMP.RENDA	264		77.888,19
0038 PROVENTOS	540		1.150.284,58	0670 PENSAO ALIMENTICIA	8		4.746,49
0039 PENSAO	106		171.421,74	0673 PENSAO ALIMENTICIA II	1		575,76
0055 QUINQUENIO	366		165.803,81	0687 CONS ODONT	95		5.716,50
0062 FUNCAO GRATIFICADA	4		3.553,36	8999 MORENOPREV TETO INAT/PENSOES	11		1.244,30
0073 INSALUBRIDADE	81		18.031,65				
0123 PERICULOSIDADE	4		1.039,20				
0132 GRATIFICACAO	144		141.341,71				
0353 QUINQUENIO JUDICAL	134		68.529,56				
0359 QUINQUENIO (PROF) M G	1		814,96				
0390 PROVENTOS MG	9		25.138,12				
0393 QUINQUENIO M G	2		445,04				
0417 GRATIFICACAO INCORPORADA	20		12.121,04				
0420 GRATIFICACAO M G	1		1.340,16				
0421 INSALUBRIDADE M G	1		268,03				
0423 GRAT ESTABILIZADA	2		1.118,70				
0462 VERBA COMPENSATORIA	1		1.000,00				
9010 PARCELA DE IRREDUTIBILIDADE	18		8.834,51				
9012 GRATIFICACAO PSF	1		122,00				
9013 FG-DIV	1		1.000,00				
9014 FG-CD	4		1.110,24				
9016 FG CINM I	1		2.000,00				
9017 FG - EE	2		1.355,01				
9018 FG CINM II	1		1.200,00				
9019 FG - I	1		1.000,00				
9020 FG - S	1		1.206,90				
9029 FG PB	1		277,56				
9030 FG - SE	2		555,12				
Total de proventos			1.807.010,25	(-) Total de descontos			278.117,44
(+) Salário família			0,00				
(+) Arredondamento			0,00	(=) Total líquido			1.528.892,81
Descrição	Qtd.	Refer.	Valor	Descrição	Qtd.	Refer.	Valor
Líquido por tipo de colaborador							
Aposentado			1.350.303,08	Pensionista			161.511,51
Servidor			17.078,22				
Total líquido			1.528.892,81				
Descrição	Qtd.	Refer.	Valor	Descrição	Qtd.	Refer.	Valor
Previdência Própria							
Base colaboradores	0		0,00	Contrib. descontada colaboradores	11		1.244,30
				Total das contribuições descontadas			1.244,30
Descrição	Qtd.	Refer.	Valor	Descrição	Qtd.	Refer.	Valor
Previdência Social							
Base empresa	4		19.800,00	Valor da previdência empresa	4	20%	3.960,00
Base funcionários	4		18.233,57	Contrib. descontada funcionários	4		1.966,02
				Total das contribuições descontadas			1.966,02
Descrição	Qtd.	Refer.	Valor	Descrição	Qtd.	Refer.	Valor
RAT							
Base RAT	4		19.800,00	Valor RAT	4	0,5%	99,00
Valor total do RAT			99,00				
Descrição	Qtd.	Refer.	Valor	Descrição	Qtd.	Refer.	Valor
GPS							
Valor - Recolh./FPAS/Terc: 115/582/0000			6.025,02	Conforme emissão em 21/05/2021 às 10:53			
Descrição	Qtd.	Refer.	Valor	Descrição	Qtd.	Refer.	Valor
IRRF							
Base IRRF	493		1.262.811,24	Valor IRRF	264		77.888,19
Valor do imposto de renda a recolher			77.888,19				
Descrição	Qtd.	Refer.	Valor	Descrição	Qtd.	Refer.	Valor
Informativos							
9007 - PATRONAL RGPS 21%	4		4.059,00				
Descrição	Qtd.	Refer.	Valor	Descrição	Qtd.	Refer.	Valor
Colaboradores por gênero							
Homens	126	19,12%		Mulheres	533	80,88%	
Total de colaboradores	659						
Descrição	Qtd.	Refer.	Valor	Descrição	Qtd.	Refer.	Valor

MORENO - PREVIDENCIA - MORENOPREV	CNPJ: 07.870.386/0001-31	Emitido em: 22/06/2021
AV DR SOFONIO PORTELA, N° 3545, CENTRO, 54.800-000, MORENO-PE		Página: 1 of 5
Período: Folha mensal : 01 a 30/06/2021		Competência: Junho/2021

FOLHA DE PAGAMENTO - ATIVOS

DEPARTAMENTO: 001.001 - DPTO APOSENTADOS

RESUMO DO DEPARTAMENTO

PROVENTOS				DESCONTOS			
Evento Descrição	Qtd.	Refer.	Valor	Evento Descrição	Qtd.	Refer.	Valor
0011 GRATIFICACAO	3		1.850,00	0014 SISEMO	40		733,84
0012 RISCO VIDA	3		853,50	0028 CONS BRADESCO	216		155.809,83
0021 RETROATIVO	3		354,62	0071 CONS BRADESCO II	46		8.983,65
0022 INSALUBRIDADE VL	1		279,88	0208 SINPREMO	199		10.369,55
0038 PROVENTOS	537		1.237.597,17	0520 IMP.RENDA	239		96.160,18
0055 QUINQUENIO	360		175.286,38	0670 PENSÃO ALIMENTICIA	8		5.112,63
0062 FUNCAO GRATIFICADA	4		3.553,36	0673 PENSÃO ALIMENTICIA II	1		637,01
0073 INSALUBRIDADE	81		18.031,65	0687 CONS ODONT	90		5.481,50
0123 PERICULOSIDADE	4		1.039,20	8999 MORENOPREV TETO INAT/PENSOES	29		3.658,29
0132 GRATIFICACAO	142		153.159,82				
0353 QUINQUENIO JUDICAL	132		75.947,84				
0359 QUINQUENIO (PROF) M G	1		814,96				
0390 PROVENTOS MG	9		27.273,72				
0393 QUINQUENIO M G	2		445,04				
0417 GRATIFICACAO INCORPORADA	20		12.121,04				
0420 GRATIFICACAO M G	1		1.340,16				
0421 INSALUBRIDADE M G	1		268,03				
0423 GRAT ESTABILIZADA	2		1.118,70				
9010 PARCELA DE IRREDUTIBILIDADE	15		8.025,54				
9012 GRATIFICACAO PSF	1		122,00				
9013 FG-DIV	1		1.000,00				
9014 FG-CD	4		1.110,24				
9016 FG CINM I	1		2.000,00				
9017 FG - EE	2		1.355,01				
9018 FG CINM II	1		1.200,00				
9019 FG - I	1		1.000,00				
9020 FG - S	1		1.206,90				
9029 FG PB	1		277,56				
9030 FG - SE	2		555,12				
Total de proventos			1.729.187,44	(-) Total de descontos			286.946,48
(+) Arredondamento			0,00	(=) Total líquido			1.442.240,96
Descrição	Qtd.	Refer.	Valor	Descrição	Qtd.	Refer.	Valor
Líquido por tipo de colaborador							
Aposentado			1.442.240,96				
Total líquido			1.442.240,96				
Descrição	Qtd.	Refer.	Valor	Descrição	Qtd.	Refer.	Valor
Previdência Própria							
Base colaboradores	0		0,00	Contrib. descontada colaboradores	29		3.658,29
				Total das contribuições descontadas			3.658,29
Descrição	Qtd.	Refer.	Valor	Descrição	Qtd.	Refer.	Valor
IRRF							
Base IRRF	407		1.228.444,27	Valor IRRF	239		96.160,18
Valor do imposto de renda a recolher			96.160,18				
Descrição	Qtd.	Refer.	Valor	Descrição	Qtd.	Refer.	Valor
Colaboradores por gênero							
Homens	98	17,95%		Mulheres	448	82,05%	
Total de colaboradores	546						
Descrição	Qtd.	Refer.	Valor	Descrição	Qtd.	Refer.	Valor

MORENO - PREVIDENCIA - MORENOPREV	CNPJ: 07.870.386/0001-31	Emitido em: 22/06/2021
AV DR SOFONIO PORTELA, N° 3545, CENTRO, 54.800-000, MORENO-PE		Página: 2 of 5
Período: Folha mensal : 01 a 30/06/2021		Competência: Junho/2021

FOLHA DE PAGAMENTO - ATIVOS							
DEPARTAMENTO: 001.002 - DPTO PENSÃO POR MORTE							
RESUMO DO DEPARTAMENTO							
PROVENTOS				DESCONTOS			
Evento Descrição	Qtd.	Refer.	Valor	Evento Descrição	Qtd.	Refer.	Valor
0021 RETROATIVO	2		3.313,87	0028 CONS BRADESCO	33		11.246,23
0039 PENSÃO	105		170.901,82	0071 CONS BRADESCO II	4		886,21
0055 QUINQUENIO	6		1.150,63	0520 IMP.RENDA	21		3.828,38
0132 GRATIFICACAO	2		1.459,24	0687 CONS ODONT	3		112,00
9010 PARCELA DE IRREDUTIBILIDADE	2		261,82				
Total de proventos			177.087,38	(-) Total de descontos			16.072,82
(+) Arredondamento			0,00	(=) Total líquido			161.014,56
Descrição	Qtd.	Refer.	Valor	Descrição	Qtd.	Refer.	Valor
Líquido por tipo de colaborador							
Pensionista			161.014,56				
Total líquido			161.014,56				
Descrição	Qtd.	Refer.	Valor	Descrição	Qtd.	Refer.	Valor
IRRF							
Base IRRF		78	129.413,96	Valor IRRF		21	3.828,38
Valor do imposto de renda a recolher			3.828,38				
Descrição	Qtd.	Refer.	Valor	Descrição	Qtd.	Refer.	Valor
Colaboradores por gênero							
Homens		25	23,81%	Mulheres		80	76,19%
Total de colaboradores		105					
Descrição	Qtd.	Refer.	Valor	Descrição	Qtd.	Refer.	Valor

MORENO - PREVIDENCIA - MORENOPREV				CNPJ: 07.870.386/0001-31		Emitido em: 22/06/2021	
AV DR SOFONIO PORTELA, N° 3545, CENTRO, 54.800-000, MORENO-PE						Página: 3 of 5	
Período: Folha mensal : 01 a 30/06/2021						Competência: Junho/2021	
FOLHA DE PAGAMENTO - ATIVOS							
DEPARTAMENTO: 001.004 - GERENCIA							
RESUMO DO DEPARTAMENTO							
PROVENTOS				DESCONTOS			
Evento Descrição	Qtd.	Refer.	Valor	Evento Descrição	Qtd.	Refer.	Valor
0001 VENCIMENTOS	4		19.800,00	0510 RGPS	4		1.966,02
0462 VERBA COMPENSATORIA	1		1.000,00	0520 IMP.RENDA	4		1.755,76
Total de proventos			20.800,00	(-) Total de descontos			3.721,78
(+) Arredondamento			0,00	(=) Total líquido			17.078,22
Descrição	Qtd.	Refer.	Valor	Descrição	Qtd.	Refer.	Valor
Líquido por tipo de colaborador							
Servidor			17.078,22				
Total líquido			17.078,22				
Descrição	Qtd.	Refer.	Valor	Descrição	Qtd.	Refer.	Valor
Previdência Social							
Base empresa	4		19.800,00	Valor da previdência empresa	4	20%	3.960,00
Base funcionários	4		18.233,57	Contrib. descontada funcionários	4		1.966,02
				Total das contribuições descontadas			1.966,02
Descrição	Qtd.	Refer.	Valor	Descrição	Qtd.	Refer.	Valor
RAT							
Base RAT	4		19.800,00	Valor RAT	4	0,5%	99,00
Valor total do RAT			99,00				
Descrição	Qtd.	Refer.	Valor	Descrição	Qtd.	Refer.	Valor
IRRF							
Base IRRF	4		17.833,98	Valor IRRF	4		1.755,76
Valor do imposto de renda a recolher			1.755,76				
Descrição	Qtd.	Refer.	Valor	Descrição	Qtd.	Refer.	Valor
Informativos							
9007 - PATRONAL RGPS 21%	4		4.059,00				
Descrição	Qtd.	Refer.	Valor	Descrição	Qtd.	Refer.	Valor
Colaboradores por gênero							
Homens			1 25%	Mulheres		3 75%	
Total de colaboradores			4				
Descrição	Qtd.	Refer.	Valor	Descrição	Qtd.	Refer.	Valor

MORENO - PREVIDENCIA - MORENOPREV		CNPJ: 07.870.386/0001-31	Emitido em: 22/06/2021
AV DR SOFONIO PORTELA, N° 3545, CENTRO, 54.800-000, MORENO-PE			Página: 4 of 5
Período: Folha mensal : 01 a 30/06/2021			Competência: Junho/2021

FOLHA DE PAGAMENTO - DEMITIDOS

DEPARTAMENTO: 001.002 - DPTO PENSÃO POR MORTE
--

RESUMO DO DEPARTAMENTO

PROVENTOS				DESCONTOS			
Evento Descrição	Qtd.	Refer.	Valor	Evento Descrição	Qtd.	Refer.	Valor
0039 PENSÃO	1		519,92				
Total de proventos			519,92	(-) Total de descontos			0,00
(+) Arredondamento			0,00	(=) Total líquido			519,92
Descrição	Qtd.	Refer.	Valor	Descrição	Qtd.	Refer.	Valor
Líquido por tipo de colaborador							
Pensionista			519,92				
Total líquido			519,92				
Descrição	Qtd.	Refer.	Valor	Descrição	Qtd.	Refer.	Valor
IRRF							
Base IRRF	1		519,92	Valor IRRF	0		0,00
Descrição	Qtd.	Refer.	Valor	Descrição	Qtd.	Refer.	Valor
Colaboradores por gênero							
Homens	1	100%		Mulheres	0	0%	
Total de colaboradores	1						
Descrição	Qtd.	Refer.	Valor	Descrição	Qtd.	Refer.	Valor

MORENO - PREVIDENCIA - MORENOPREV		CNPJ: 07.870.386/0001-31	Emitido em: 22/06/2021
AV DR SOFONIO PORTELA, N° 3545, CENTRO, 54.800-000, MORENO-PE			Página: 5 of 5
Período: Folha mensal : 01 a 30/06/2021			Competência: Junho/2021

RESUMO DA HIERARQUIA EMPRESARIAL							
PROVENTOS				DESCONTOS			
Evento Descrição	Qtd.	Refer.	Valor	Evento Descrição	Qtd.	Refer.	Valor
0001 VENCIMENTOS	4		19.800,00	0014 SISEMO	40		733,84
0011 GRATIFICACAO	3		1.850,00	0028 CONS BRADESCO	249		167.056,06
0012 RISCO VIDA	3		853,50	0071 CONS BRADESCO II	50		9.869,86
0021 RETROATIVO	5		3.668,49	0208 SINPREMO	199		10.369,55
0022 INSALUBRIDADE VL	1		279,88	0510 RGPS	4		1.966,02
0038 PROVENTOS	537		1.237.597,17	0520 IMP.RENDA	264		101.744,32
0039 PENSÃO	106		171.421,74	0670 PENSÃO ALIMENTICIA	8		5.112,63
0055 QUINQUENIO	366		176.437,01	0673 PENSÃO ALIMENTICIA II	1		637,01
0062 FUNCAO GRATIFICADA	4		3.553,36	0687 CONS ODONT	93		5.593,50
0073 INSALUBRIDADE	81		18.031,65	8999 MORENOPREV TETO INAT/PENSOES	29		3.658,29
0123 PERICULOSIDADE	4		1.039,20				
0132 GRATIFICACAO	144		154.619,06				
0353 QUINQUENIO JUDICAL	132		75.947,84				
0359 QUINQUENIO (PROF) M G	1		814,96				
0390 PROVENTOS MG	9		27.273,72				
0393 QUINQUENIO M G	2		445,04				
0417 GRATIFICACAO INCORPORADA	20		12.121,04				
0420 GRATIFICACAO M G	1		1.340,16				
0421 INSALUBRIDADE M G	1		268,03				
0423 GRAT ESTABILIZADA	2		1.118,70				
0462 VERBA COMPENSATORIA	1		1.000,00				
9010 PARCELA DE IRREDUTIBILIDADE	17		8.287,36				
9012 GRATIFICACAO PSF	1		122,00				
9013 FG-DIV	1		1.000,00				
9014 FG-CD	4		1.110,24				
9016 FG CINM I	1		2.000,00				
9017 FG - EE	2		1.355,01				
9018 FG CINM II	1		1.200,00				
9019 FG - I	1		1.000,00				
9020 FG - S	1		1.206,90				
9029 FG PB	1		277,56				
9030 FG - SE	2		555,12				
Total de proventos			1.927.594,74	(-) Total de descontos			306.741,08
(+) Arredondamento			0,00	(=) Total líquido			1.620.853,66
Descrição	Qtd.	Refer.	Valor	Descrição	Qtd.	Refer.	Valor
Líquido por tipo de colaborador							
Aposentado			1.442.240,96	Pensionista			161.534,48
Servidor			17.078,22				
Total líquido			1.620.853,66				
Descrição	Qtd.	Refer.	Valor	Descrição	Qtd.	Refer.	Valor
Previdência Própria							
Base colaboradores	0		0,00	Contrib. descontada colaboradores	29		3.658,29
				Total das contribuições descontadas			3.658,29
Descrição	Qtd.	Refer.	Valor	Descrição	Qtd.	Refer.	Valor
Previdência Social							
Base empresa	4		19.800,00	Valor da previdência empresa	4	20%	3.960,00
Base funcionários	4		18.233,57	Contrib. descontada funcionários	4		1.966,02
				Total das contribuições descontadas			1.966,02
Descrição	Qtd.	Refer.	Valor	Descrição	Qtd.	Refer.	Valor
RAT							
Base RAT	4		19.800,00	Valor RAT	4	0,5%	99,00
Valor total do RAT			99,00				
Descrição	Qtd.	Refer.	Valor	Descrição	Qtd.	Refer.	Valor
IRRF							
Base IRRF	490		1.376.212,13	Valor IRRF	264		101.744,32
Valor do imposto de renda a recolher			101.744,32				
Descrição	Qtd.	Refer.	Valor	Descrição	Qtd.	Refer.	Valor
Informativos							
9007 - PATRONAL RGPS 21%	4		4.059,00				
Descrição	Qtd.	Refer.	Valor	Descrição	Qtd.	Refer.	Valor
Colaboradores por gênero							
Homens	125	19,05%		Mulheres	531	80,95%	
Total de colaboradores			656				
Descrição	Qtd.	Refer.	Valor	Descrição	Qtd.	Refer.	Valor

INSTITUTO DE PREVIDENCIA SOCIAL DO MORENO				CNPJ: 07.870.386/0001-31		Emitido em: 26/07/2021	
AV DANTAS BARRETO, N° 1761, CENTRO, 54.800-000, MORENO-PE						Página: 1 of 3	
Período: Folha mensal : 01 a 31/07/2021						Competência: Julho/2021	
DEPARTAMENTO: 001.001 - DPTO APOSENTADOS							
RESUMO DO DEPARTAMENTO							
PROVENTOS				DESCONTOS			
Evento Descrição	Qtd.	Refer.	Valor	Evento Descrição	Qtd.	Refer.	Valor
0011 GRATIFICACAO	3		1.850,00	0014 SISEMO	40		726,46
0012 RISCO VIDA	3		853,50	0028 CONS BRADESCO	210		148.042,05
0021 RETROATIVO	2		1.801,78	0071 CONS BRADESCO II	67		19.889,75
0022 INSALUBRIDADE VL	1		279,88	0208 SINPREMO	198		10.307,01
0038 PROVENTOS	538		1.244.181,18	0520 IMP.RENDA	240		97.559,06
0055 QUINQUENIO	359		174.937,51	0670 PENSAO ALIMENTICIA	8		5.112,63
0062 FUNCAO GRATIFICADA	4		3.553,36	0673 PENSAO ALIMENTICIA II	1		637,01
0073 INSALUBRIDADE	80		17.811,65	0687 CONS ODONT	90		5.481,50
0123 PERICULOSIDADE	4		1.039,20	8999 MORENOPREV TETO INAT/PENSOES	30		3.808,36
0132 GRATIFICACAO	142		153.159,82				
0353 QUINQUENIO JUDICAL	133		77.009,32				
0359 QUINQUENIO (PROF) M G	1		814,96				
0390 PROVENTOS MG	9		27.273,72				
0393 QUINQUENIO M G	2		445,04				
0417 GRATIFICACAO INCORPORADA	20		12.121,04				
0420 GRATIFICACAO M G	1		1.340,16				
0421 INSALUBRIDADE M G	1		268,03				
0423 GRAT ESTABILIZADA	2		1.118,70				
9010 PARCELA DE IRREDUTIBILIDADE	16		8.591,91				
9012 GRATIFICACAO PSF	1		122,00				
9013 FG-DIV	1		1.000,00				
9014 FG-CD	4		1.110,24				
9016 FG CINM I	1		2.000,00				
9017 FG - EE	3		2.079,75				
9018 FG CINM II	1		1.200,00				
9019 FG - I	1		1.000,00				
9020 FG - S	1		1.206,90				
9029 FG PB	1		277,56				
9030 FG - SE	2		555,12				
Total de proventos			1.739.002,33	(-) Total de descontos			291.563,83
(+) Arredondamento			0,00	(=) Total líquido			1.447.438,50
Descrição	Qtd.	Refer.	Valor	Descrição	Qtd.	Refer.	Valor
Líquido por tipo de colaborador							
Aposentado			1.447.438,50				
Total líquido			1.447.438,50				
Descrição	Qtd.	Refer.	Valor	Descrição	Qtd.	Refer.	Valor
Previdência Própria							
Base colaboradores			0	0,00	Contrib. descontada colaboradores 30 3.808,36		
				Total das contribuições descontadas 3.808,36			
Descrição	Qtd.	Refer.	Valor	Descrição	Qtd.	Refer.	Valor
IRRF							
Base IRRF			409	1.237.924,04	Valor IRRF 240 97.559,06		
Valor do imposto de renda a recolher			97.559,06				
Descrição	Qtd.	Refer.	Valor	Descrição	Qtd.	Refer.	Valor
Colaboradores por gênero							
Homens			98	17,92%	Mulheres 449 82,08%		
Total de colaboradores			547				
Descrição	Qtd.	Refer.	Valor	Descrição	Qtd.	Refer.	Valor

INSTITUTO DE PREVIDENCIA SOCIAL DO MORENO		CNPJ: 07.870.386/0001-31	Emitido em: 26/07/2021
AV DANTAS BARRETO, N° 1761, CENTRO, 54.800-000, MORENO-PE			Página: 2 of 3
Período: Folha mensal : 01 a 31/07/2021			Competência: Julho/2021

DEPARTAMENTO: 001.002 - DPTO PENSAO POR MORTE
--

RESUMO DO DEPARTAMENTO							
PROVENTOS				DESCONTOS			
Evento Descrição	Qtd.	Refer.	Valor	Evento Descrição	Qtd.	Refer.	Valor
0021 RETROATIVO	2		3.313,87	0028 CONS BRADESCO	34		11.292,22
0039 PENSAO	106		173.370,83	0071 CONS BRADESCO II	5		986,23
0055 QUINQUENIO	6		1.150,63	0520 IMP.RENDA	22		3.868,32
0132 GRATIFICACAO	2		1.459,24	0687 CONS ODONT	3		112,00
9010 PARCELA DE IRREDUTIBILIDADE	3		808,97				
Total de proventos			180.103,54	(-) Total de descontos			16.258,77
(+) Arredondamento			0,00	(=) Total líquido			163.844,77
Descrição	Qtd.	Refer.	Valor	Descrição	Qtd.	Refer.	Valor
Líquido por tipo de colaborador							
Pensionista			163.844,77				
Total líquido			163.844,77				
Descrição	Qtd.	Refer.	Valor	Descrição	Qtd.	Refer.	Valor
IRRF							
Base IRRF	79		132.430,12	Valor IRRF	22		3.868,32
Valor do imposto de renda a recolher			3.868,32				
Descrição	Qtd.	Refer.	Valor	Descrição	Qtd.	Refer.	Valor
Colaboradores por gênero							
Homens	25	23,58%		Mulheres	81	76,42%	
Total de colaboradores	106						
Descrição	Qtd.	Refer.	Valor	Descrição	Qtd.	Refer.	Valor

INSTITUTO DE PREVIDENCIA SOCIAL DO MORENO		CNPJ: 07.870.386/0001-31	Emitido em: 26/07/2021
AV DANTAS BARRETO, N° 1761, CENTRO, 54.800-000, MORENO-PE			Página: 3 of 3
Período: Folha mensal : 01 a 31/07/2021			Competência: Julho/2021

RESUMO DA HIERARQUIA EMPRESARIAL							
PROVENTOS				DESCONTOS			
Evento Descrição	Qtd.	Refer.	Valor	Evento Descrição	Qtd.	Refer.	Valor
0011 GRATIFICACAO	3		1.850,00	0014 SISEMO	40		726,46
0012 RISCO VIDA	3		853,50	0028 CONS BRADESCO	244		159.334,27
0021 RETROATIVO	4		5.115,65	0071 CONS BRADESCO II	72		20.875,98
0022 INSALUBRIDADE VL	1		279,88	0208 SINPREMO	198		10.307,01
0038 PROVENTOS	538		1.244.181,18	0520 IMP.RENDA	262		101.427,38
0039 PENSÃO	106		173.370,83	0670 PENSÃO ALIMENTICIA	8		5.112,63
0055 QUINQUENIO	365		176.088,14	0673 PENSÃO ALIMENTICIA II	1		637,01
0062 FUNCAO GRATIFICADA	4		3.553,36	0687 CONS ODONT	93		5.593,50
0073 INSALUBRIDADE	80		17.811,65	8999 MORENOPREV TETO INAT/PENSOES	30		3.808,36
0123 PERICULOSIDADE	4		1.039,20				
0132 GRATIFICACAO	144		154.619,06				
0353 QUINQUENIO JUDICAL	133		77.009,32				
0359 QUINQUENIO (PROF) M G	1		814,96				
0390 PROVENTOS MG	9		27.273,72				
0393 QUINQUENIO M G	2		445,04				
0417 GRATIFICACAO INCORPORADA	20		12.121,04				
0420 GRATIFICACAO M G	1		1.340,16				
0421 INSALUBRIDADE M G	1		268,03				
0423 GRAT ESTABILIZADA	2		1.118,70				
9010 PARCELA DE IRREDUTIBILIDADE	19		9.400,88				
9012 GRATIFICACAO PSF	1		122,00				
9013 FG-DIV	1		1.000,00				
9014 FG-CD	4		1.110,24				
9016 FG CINM I	1		2.000,00				
9017 FG - EE	3		2.079,75				
9018 FG CINM II	1		1.200,00				
9019 FG - I	1		1.000,00				
9020 FG - S	1		1.206,90				
9029 FG PB	1		277,56				
9030 FG - SE	2		555,12				
Total de proventos			1.919.105,87	(-) Total de descontos			307.822,60
(+) Arredondamento			0,00	(=) Total líquido			1.611.283,27
Descrição	Qtd.	Refer.	Valor	Descrição	Qtd.	Refer.	Valor
Líquido por tipo de colaborador							
Aposentado			1.447.438,50	Pensionista			163.844,77
Total líquido			1.611.283,27				
Descrição	Qtd.	Refer.	Valor	Descrição	Qtd.	Refer.	Valor
Previdência Própria							
Base colaboradores			0	Contrib. descontada colaboradores	30		3.808,36
			0,00	Total das contribuições descontadas			3.808,36
Descrição	Qtd.	Refer.	Valor	Descrição	Qtd.	Refer.	Valor
GPS							
Valor - Recolh./FPAS/Terc: 115/582/0000			6.025,02	Conforme emissão em 22/07/2021 às 11:24			
Descrição	Qtd.	Refer.	Valor	Descrição	Qtd.	Refer.	Valor
IRRF							
Base IRRF			488	Valor IRRF	262		101.427,38
Valor do imposto de renda a recolher			101.427,38				
Descrição	Qtd.	Refer.	Valor	Descrição	Qtd.	Refer.	Valor
Colaboradores por gênero							
Homens			123	Mulheres	530	81,16%	
Total de colaboradores			653				
Descrição	Qtd.	Refer.	Valor	Descrição	Qtd.	Refer.	Valor

FOLHA DE PAGAMENTO - ATIVOS

DEPARTAMENTO: 001.001 - DPTO APOSENTADOS

RESUMO DO DEPARTAMENTO

PROVENTOS				DESCONTOS					
Evento	Descrição	Qtd.	Refer.	Valor	Evento	Descrição	Qtd.	Refer.	Valor
0011	GRATIFICACAO	3		1.850,00	0014	SISEMO	40		726,46
0012	RISCO VIDA	3		853,50	0208	SINPREMO	198		10.307,01
0021	RETROATIVO	1		3.697,59	0520	IMP.RENDA	243		98.953,43
0022	INSALUBRIDADE VL	1		279,88	0670	PENSAO ALIMENTICIA	8		5.112,63
0038	PROVENTOS	542		1.259.257,10	0673	PENSAO ALIMENTICIA II	1		637,01
0055	QUINQUENIO	359		174.937,51	0687	CONS ODONT	90		5.481,50
0062	FUNCAO GRATIFICADA	4		3.553,36	8999	MORENOPREV TETO INAT/PENSOES	29		3.658,29
0073	INSALUBRIDADE	80		17.811,65					
0123	PERICULOSIDADE	4		1.039,20					
0132	GRATIFICACAO	142		153.159,82					
0353	QUINQUENIO JUDICAL	137		79.270,71					
0359	QUINQUENIO (PROF) M G	1		814,96					
0390	PROVENTOS MG	9		27.273,72					
0393	QUINQUENIO M G	2		445,04					
0417	GRATIFICACAO INCORPORADA	20		12.121,04					
0420	GRATIFICACAO M G	1		1.340,16					
0421	INSALUBRIDADE M G	1		268,03					
0423	GRAT ESTABILIZADA	2		1.118,70					
9010	PARCELA DE IRREDUTIBILIDADE	16		8.591,91					
9012	GRATIFICACAO PSF	1		122,00					
9013	FG-DIV	1		1.000,00					
9014	FG-CD	4		1.110,24					
9016	FG CINM I	1		2.000,00					
9017	FG - EE	3		2.079,75					
9018	FG CINM II	1		1.200,00					
9019	FG - I	1		1.000,00					
9020	FG - S	1		1.206,90					
9029	FG PB	2		487,44					
9030	FG - SE	2		555,12					
9031	FG DIII	2		2.200,00					
Total de proventos				1.760.645,33	(-) Total de descontos				124.876,33
(+) Arredondamento				0,00	(=) Total líquido				1.635.769,00
Descrição	Qtd.	Refer.	Valor	Descrição	Qtd.	Refer.	Valor		
Líquido por tipo de colaborador									
Aposentado				1.635.769,00					
Total líquido				1.635.769,00					
Descrição	Qtd.	Refer.	Valor	Descrição	Qtd.	Refer.	Valor		
Previdência Própria									
Base colaboradores				0		0,00	Contrib. descontada colaboradores	29	3.658,29
							Total das contribuições descontadas		3.658,29
Descrição	Qtd.	Refer.	Valor	Descrição	Qtd.	Refer.	Valor		
IRRF									
Base IRRF				414		1.255.909,15	Valor IRRF	243	98.953,43
Valor do imposto de renda a recolher				98.953,43					
Descrição	Qtd.	Refer.	Valor	Descrição	Qtd.	Refer.	Valor		
Colaboradores por gênero									
Homens				100	18,15%		Mulheres	451	81,85%
Total de colaboradores				551					
Descrição	Qtd.	Refer.	Valor	Descrição	Qtd.	Refer.	Valor		

INSTITUTO DE PREVIDENCIA SOCIAL DO MORENO		CNPJ: 07.870.386/0001-31	Emitido em: 24/08/2021
AV DANTAS BARRETO, N° 1761, CENTRO, 54.800-000, MORENO-PE			Página: 2 of 4
Período: Folha mensal : 01 a 31/08/2021			Competência: Agosto/2021

FOLHA DE PAGAMENTO - ATIVOS

DEPARTAMENTO: 001.002 - DPTO PENSÃO POR MORTE
--

RESUMO DO DEPARTAMENTO

PROVENTOS				DESCONTOS			
Evento Descrição	Qtd.	Refer.	Valor	Evento Descrição	Qtd.	Refer.	Valor
0021 RETROATIVO	2		3.313,87	0520 IMP.RENDA	23		4.065,16
0039 PENSÃO	107		177.048,45	0687 CONS ODONT	3		112,00
0055 QUINQUENIO	6		1.150,63				
0132 GRATIFICACAO	2		1.459,24				
9010 PARCELA DE IRREDUTIBILIDADE	3		808,97				
Total de proventos			183.781,16	(-) Total de descontos			4.177,16
(+) Arredondamento			0,00	(=) Total líquido			179.604,00
Descrição	Qtd.	Refer.	Valor	Descrição	Qtd.	Refer.	Valor
Líquido por tipo de colaborador							
Pensionista			179.604,00				
Total líquido			179.604,00				
Descrição	Qtd.	Refer.	Valor	Descrição	Qtd.	Refer.	Valor
IRRF							
Base IRRF	79		134.903,34	Valor IRRF	23		4.065,16
Valor do imposto de renda a recolher			4.065,16				
Descrição	Qtd.	Refer.	Valor	Descrição	Qtd.	Refer.	Valor
Colaboradores por gênero							
Homens	26	24,3%		Mulheres	81	75,7%	
Total de colaboradores			107				
Descrição	Qtd.	Refer.	Valor	Descrição	Qtd.	Refer.	Valor

INSTITUTO DE PREVIDENCIA SOCIAL DO MORENO AV DANTAS BARRETO, N° 1761, CENTRO, 54.800-000, MORENO-PE Período: Folha mensal : 01 a 31/08/2021	CNPJ: 07.870.386/0001-31	Emitido em: 24/08/2021 Página: 3 of 4 Competência: Agosto/2021
--	--------------------------	--

FOLHA DE PAGAMENTO - ATIVOS

DEPARTAMENTO: 001.004 - GERENCIA

RESUMO DO DEPARTAMENTO

PROVENTOS				DESCONTOS			
Evento Descrição	Qtd.	Refer.	Valor	Evento Descrição	Qtd.	Refer.	Valor
0001 VENCIMENTOS	4		19.800,00	0510 RGPS	4		1.966,02
0462 VERBA COMPENSATORIA	1		1.000,00	0520 IMP.RENDA	4		1.755,76
Total de proventos			20.800,00	(-) Total de descontos			3.721,78
(+) Arredondamento			0,00	(=) Total líquido			17.078,22
Descrição	Qtd.	Refer.	Valor	Descrição	Qtd.	Refer.	Valor
Líquido por tipo de colaborador							
Servidor			17.078,22				
Total líquido			17.078,22				
Descrição	Qtd.	Refer.	Valor	Descrição	Qtd.	Refer.	Valor
Previdência Social							
Base empresa	4		19.800,00	Valor da previdência empresa	4	20%	3.960,00
Base funcionários	4		18.233,57	Contrib. descontada funcionários	4		1.966,02
				Total das contribuições descontadas			1.966,02
Descrição	Qtd.	Refer.	Valor	Descrição	Qtd.	Refer.	Valor
RAT							
Base RAT	4		19.800,00	Valor RAT	4	0,5%	99,00
Valor total do RAT			99,00				
Descrição	Qtd.	Refer.	Valor	Descrição	Qtd.	Refer.	Valor
IRRF							
Base IRRF	4		17.833,98	Valor IRRF	4		1.755,76
Valor do imposto de renda a recolher			1.755,76				
Descrição	Qtd.	Refer.	Valor	Descrição	Qtd.	Refer.	Valor
Informativos							
9007 - PATRONAL RGPS 21%	4		4.059,00				
Descrição	Qtd.	Refer.	Valor	Descrição	Qtd.	Refer.	Valor
Colaboradores por gênero							
Homens	1	25%		Mulheres	3	75%	
Total de colaboradores	4						
Descrição	Qtd.	Refer.	Valor	Descrição	Qtd.	Refer.	Valor

INSTITUTO DE PREVIDENCIA SOCIAL DO MORENO		CNPJ: 07.870.386/0001-31	Emitido em: 24/08/2021
AV DANTAS BARRETO, N° 1761, CENTRO, 54.800-000, MORENO-PE			Página: 4 of 4
Período: Folha mensal : 01 a 31/08/2021			Competência: Agosto/2021

RESUMO DA HIERARQUIA EMPRESARIAL							
PROVENTOS				DESCONTOS			
Evento Descrição	Qtd.	Refer.	Valor	Evento Descrição	Qtd.	Refer.	Valor
0001 VENCIMENTOS	4		19.800,00	0014 SISEMO	40		726,46
0011 GRATIFICACAO	3		1.850,00	0208 SINPREMO	198		10.307,01
0012 RISCO VIDA	3		853,50	0510 RGPS	4		1.966,02
0021 RETROATIVO	3		7.011,46	0520 IMP.RENDA	270		104.774,35
0022 INSALUBRIDADE VL	1		279,88	0670 PENSÃO ALIMENTICIA	8		5.112,63
0038 PROVENTOS	542		1.259.257,10	0673 PENSÃO ALIMENTICIA II	1		637,01
0039 PENSÃO	107		177.048,45	0687 CONS ODONT	93		5.593,50
0055 QUINQUENIO	365		176.088,14	8999 MORENOPREV TETO INAT/PENSOES	29		3.658,29
0062 FUNCAO GRATIFICADA	4		3.553,36				
0073 INSALUBRIDADE	80		17.811,65				
0123 PERICULOSIDADE	4		1.039,20				
0132 GRATIFICACAO	144		154.619,06				
0353 QUINQUENIO JUDICAL	137		79.270,71				
0359 QUINQUENIO (PROF) M G	1		814,96				
0390 PROVENTOS MG	9		27.273,72				
0393 QUINQUENIO M G	2		445,04				
0417 GRATIFICACAO INCORPORADA	20		12.121,04				
0420 GRATIFICACAO M G	1		1.340,16				
0421 INSALUBRIDADE M G	1		268,03				
0423 GRAT ESTABILIZADA	2		1.118,70				
0462 VERBA COMPENSATORIA	1		1.000,00				
9010 PARCELA DE IRREDUTIBILIDADE	19		9.400,88				
9012 GRATIFICACAO PSF	1		122,00				
9013 FG-DIV	1		1.000,00				
9014 FG-CD	4		1.110,24				
9016 FG CINM I	1		2.000,00				
9017 FG - EE	3		2.079,75				
9018 FG CINM II	1		1.200,00				
9019 FG - I	1		1.000,00				
9020 FG - S	1		1.206,90				
9029 FG PB	2		487,44				
9030 FG - SE	2		555,12				
9031 FG DIII	2		2.200,00				
Total de proventos			1.965.226,49	(-) Total de descontos			132.775,27
(+) Arredondamento			0,00	(=) Total líquido			1.832.451,22
Descrição	Qtd.	Refer.	Valor	Descrição	Qtd.	Refer.	Valor
Líquido por tipo de colaborador							
Aposentado			1.635.769,00	Pensionista			179.604,00
Servidor			17.078,22				
Total líquido			1.832.451,22				
Descrição	Qtd.	Refer.	Valor	Descrição	Qtd.	Refer.	Valor
Previdência Própria							
Base colaboradores	0		0,00	Contrib. descontada colaboradores	29		3.658,29
				Total das contribuições descontadas			3.658,29
Descrição	Qtd.	Refer.	Valor	Descrição	Qtd.	Refer.	Valor
Previdência Social							
Base empresa	4		19.800,00	Valor da previdência empresa	4	20%	3.960,00
Base funcionários	4		18.233,57	Contrib. descontada funcionários	4		1.966,02
				Total das contribuições descontadas			1.966,02
Descrição	Qtd.	Refer.	Valor	Descrição	Qtd.	Refer.	Valor
RAT							
Base RAT	4		19.800,00	Valor RAT	4	0,5%	99,00
Valor total do RAT			99,00				
Descrição	Qtd.	Refer.	Valor	Descrição	Qtd.	Refer.	Valor
IRRF							
Base IRRF	497		1.408.646,47	Valor IRRF	270		104.774,35
Valor do imposto de renda a recolher			104.774,35				
Descrição	Qtd.	Refer.	Valor	Descrição	Qtd.	Refer.	Valor
Informativos							
9007 - PATRONAL RGPS 21%	4		4.059,00				
Descrição	Qtd.	Refer.	Valor	Descrição	Qtd.	Refer.	Valor
Colaboradores por gênero							
Homens	127	19,18%		Mulheres	535	80,82%	
Total de colaboradores			662				
Descrição	Qtd.	Refer.	Valor	Descrição	Qtd.	Refer.	Valor

INSTITUTO DE PREVIDENCIA SOCIAL DO MORENO		CNPJ: 07.870.386/0001-31	Emitido em: 28/09/2021
AV DANTAS BARRETO, N° 1761, CENTRO, 54.800-000, MORENO-PE			Página: 1 de 5
Período: Folha mensal : 01 a 30/09/2021			Competência: Setembro/2021

FOLHA DE PAGAMENTO - ATIVOS

DEPARTAMENTO: 001.001 - DPTO APOSENTADOS

RESUMO DO DEPARTAMENTO

PROVENTOS				DESCONTOS			
Evento Descrição	Qtd.	Refer.	Valor	Evento Descrição	Qtd.	Refer.	Valor
0011 GRATIFICACAO	3		1.850,00	0014 SISEMO	41		742,96
0012 RISCO VIDA	3		853,50	0028 CONS BRADESCO	213		151.260,29
0021 RETROATIVO	1		981,32	0071 CONS BRADESCO II	81		28.403,91
0022 INSALUBRIDADE VL	1		279,88	0208 SINPREMO	205		10.718,34
0038 PROVENTOS	542		1.264.770,00	0520 IMP.RENDA	245		100.016,95
0055 QUINQUENIO	358		174.890,57	0670 PENSÃO ALIMENTICIA	8		5.112,63
0062 FUNCAO GRATIFICADA	4		3.553,36	0673 PENSÃO ALIMENTICIA II	1		637,01
0073 INSALUBRIDADE	79		17.488,10	0687 CONS ODONT	91		5.721,50
0123 PERICULOSIDADE	4		1.039,20	8999 MORENOPREV TETO INAT/PENSOES	29		3.658,29
0132 GRATIFICACAO	142		153.159,82				
0353 QUINQUENIO JUDICAL	139		80.505,31				
0359 QUINQUENIO (PROF) M G	1		814,96				
0390 PROVENTOS MG	9		27.439,60				
0393 QUINQUENIO M G	2		445,04				
0417 GRATIFICACAO INCORPORADA	20		12.121,04				
0420 GRATIFICACAO M G	1		1.340,16				
0421 INSALUBRIDADE M G	1		268,03				
0423 GRAT ESTABILIZADA	2		1.118,70				
9010 PARCELA DE IRREDUTIBILIDADE	15		8.374,66				
9012 GRATIFICACAO PSF	1		122,00				
9013 FG-DIV	1		1.000,00				
9014 FG-CD	4		1.110,24				
9016 FG CINM I	1		2.000,00				
9017 FG - EE	4		2.804,49				
9018 FG CINM II	1		1.200,00				
9019 FG - I	1		1.000,00				
9020 FG - S	1		1.206,90				
9029 FG PB	2		487,44				
9030 FG - SE	2		555,12				
9031 FG DIII	2		2.200,00				
Total de proventos			1.764.979,44	(-) Total de descontos			306.271,88
(+) Arredondamento			0,00	(=) Total líquido			1.458.707,56
Descrição	Qtd.	Refer.	Valor	Descrição	Qtd.	Refer.	Valor
Líquido por tipo de colaborador							
Aposentado			1.458.707,56				
Total líquido			1.458.707,56				
Descrição	Qtd.	Refer.	Valor	Descrição	Qtd.	Refer.	Valor
Previdência Própria							
Base colaboradores	0		0,00	Contrib. descontada colaboradores	29		3.658,29
				Total das contribuições descontadas			3.658,29
Descrição	Qtd.	Refer.	Valor	Descrição	Qtd.	Refer.	Valor
IRRF							
Base IRRF	413		1.260.975,11	Valor IRRF	245		100.016,95
Valor do imposto de renda a recolher			100.016,95				
Descrição	Qtd.	Refer.	Valor	Descrição	Qtd.	Refer.	Valor
Colaboradores por gênero							
Homens	99	17,97%		Mulheres	452	82,03%	
Total de colaboradores	551						
Descrição	Qtd.	Refer.	Valor	Descrição	Qtd.	Refer.	Valor

INSTITUTO DE PREVIDENCIA SOCIAL DO MORENO		CNPJ: 07.870.386/0001-31	Emitido em: 28/09/2021
AV DANTAS BARRETO, N° 1761, CENTRO, 54.800-000, MORENO-PE			Página: 2 de 5
Período: Folha mensal : 01 a 30/09/2021			Competência: Setembro/2021

FOLHA DE PAGAMENTO - ATIVOS

DEPARTAMENTO: 001.002 - DPTO PENSÃO POR MORTE
--

RESUMO DO DEPARTAMENTO

PROVENTOS				DESCONTOS			
Evento Descrição	Qtd.	Refer.	Valor	Evento Descrição	Qtd.	Refer.	Valor
0039 PENSÃO	108		179.902,54	0028 CONS BRADESCO	36		11.884,02
0280 13.SAL.1PARCELA	2		535,72	0071 CONS BRADESCO II	9		1.770,42
0436 PARC IRREDUTIBILIDADE PENSÃO	3		808,97	0520 IMP.RENDA	24		8.182,99
0437 GRATIFICACAO PENSÃO	2		1.459,24	0687 CONS ODONT	3		182,00
0438 QUINQUENIO PENSÃO	6		1.150,63	8999 MORENOPREV TETO INAT/PENSOES	2		1.358,84
0439 RETROATIVO PENSÃO	5		21.017,92				
Total de proventos			204.875,02	(-) Total de descontos			23.378,27
(+) Arredondamento			0,00	(=) Total líquido			181.496,75
Descrição	Qtd.	Refer.	Valor	Descrição	Qtd.	Refer.	Valor
Líquido por tipo de colaborador							
Pensionista			181.496,75				
Total líquido			181.496,75				
Descrição	Qtd.	Refer.	Valor	Descrição	Qtd.	Refer.	Valor
Previdência Própria							
Base colaboradores	0		0,00	Contrib. descontada colaboradores	2		1.358,84
				Total das contribuições descontadas			1.358,84
Descrição	Qtd.	Refer.	Valor	Descrição	Qtd.	Refer.	Valor
IRRF							
Base IRRF	80		154.102,64	Valor IRRF	24		8.182,99
Valor do imposto de renda a recolher			8.182,99				
Descrição	Qtd.	Refer.	Valor	Descrição	Qtd.	Refer.	Valor
Colaboradores por gênero							
Homens	27	25%		Mulheres	81	75%	
Total de colaboradores	108						
Descrição	Qtd.	Refer.	Valor	Descrição	Qtd.	Refer.	Valor

INSTITUTO DE PREVIDENCIA SOCIAL DO MORENO		CNPJ: 07.870.386/0001-31	Emitido em: 28/09/2021
AV DANTAS BARRETO, N° 1761, CENTRO, 54.800-000, MORENO-PE			Página: 3 de 5
Período: Folha mensal : 01 a 30/09/2021			Competência: Setembro/2021

FOLHA DE PAGAMENTO - ATIVOS

DEPARTAMENTO: 001.004 - GERENCIA

RESUMO DO DEPARTAMENTO

PROVENTOS				DESCONTOS			
Evento Descrição	Qtd.	Refer.	Valor	Evento Descrição	Qtd.	Refer.	Valor
0001 VENCIMENTOS	4		19.800,00	0510 RGPS	4		1.966,02
0462 VERBA COMPENSATORIA	1		1.000,00	0520 IMP.RENDA	4		1.755,76
Total de proventos			20.800,00	(-) Total de descontos			3.721,78
(+) Arredondamento			0,00	(=) Total líquido			17.078,22
Descrição	Qtd.	Refer.	Valor	Descrição	Qtd.	Refer.	Valor
Líquido por tipo de colaborador							
Servidor			17.078,22				
Total líquido			17.078,22				
Descrição	Qtd.	Refer.	Valor	Descrição	Qtd.	Refer.	Valor
Previdência Social							
Base empresa	4		19.800,00	Valor da previdência empresa	4	20%	3.960,00
Base funcionários	4		18.233,57	Contrib. descontada funcionários	4		1.966,02
				Total das contribuições descontadas			1.966,02
Descrição	Qtd.	Refer.	Valor	Descrição	Qtd.	Refer.	Valor
RAT							
Base RAT	4		19.800,00	Valor RAT	4	0,5%	99,00
Valor total do RAT			99,00				
Descrição	Qtd.	Refer.	Valor	Descrição	Qtd.	Refer.	Valor
IRRF							
Base IRRF	4		17.833,98	Valor IRRF	4		1.755,76
Valor do imposto de renda a recolher			1.755,76				
Descrição	Qtd.	Refer.	Valor	Descrição	Qtd.	Refer.	Valor
Informativos							
9007 - PATRONAL RGPS 21%	4		4.059,00				
Descrição	Qtd.	Refer.	Valor	Descrição	Qtd.	Refer.	Valor
Colaboradores por gênero							
Homens	1	25%		Mulheres	3	75%	
Total de colaboradores	4						
Descrição	Qtd.	Refer.	Valor	Descrição	Qtd.	Refer.	Valor

INSTITUTO DE PREVIDENCIA SOCIAL DO MORENO		CNPJ: 07.870.386/0001-31	Emitido em: 28/09/2021
AV DANTAS BARRETO, N° 1761, CENTRO, 54.800-000, MORENO-PE			Página: 4 de 5
Período: Folha mensal : 01 a 30/09/2021			Competência: Setembro/2021

RESUMO DA HIERARQUIA EMPRESARIAL							
PROVENTOS				DESCONTOS			
Evento Descrição	Qtd.	Refer.	Valor	Evento Descrição	Qtd.	Refer.	Valor
0001 VENCIMENTOS	4		19.800,00	0014 SISEMO	41		742,96
0011 GRATIFICACAO	3		1.850,00	0028 CONS BRADESCO	249		163.144,31
0012 RISCO VIDA	3		853,50	0071 CONS BRADESCO II	90		30.174,33
0021 RETROATIVO	1		981,32	0208 SINPREMO	205		10.718,34
0022 INSALUBRIDADE VL	1		279,88	0510 RGPS	4		1.966,02
0038 PROVENTOS	542		1.264.770,00	0520 IMP.RENDA	273		109.955,70
0039 PENSÃO	108		179.902,54	0670 PENSÃO ALIMENTICIA	8		5.112,63
0055 QUINQUENIO	358		174.890,57	0673 PENSÃO ALIMENTICIA II	1		637,01
0062 FUNCAO GRATIFICADA	4		3.553,36	0687 CONS ODONT	94		5.903,50
0073 INSALUBRIDADE	79		17.488,10	8999 MORENOPREV TETO INAT/PENSOES	31		5.017,13
0123 PERICULOSIDADE	4		1.039,20				
0132 GRATIFICACAO	142		153.159,82				
0280 13.SAL.1PARCELA	2		535,72				
0353 QUINQUENIO JUDICIAL	139		80.505,31				
0359 QUINQUENIO (PROF) M G	1		814,96				
0390 PROVENTOS MG	9		27.439,60				
0393 QUINQUENIO M G	2		445,04				
0417 GRATIFICACAO INCORPORADA	20		12.121,04				
0420 GRATIFICACAO M G	1		1.340,16				
0421 INSALUBRIDADE M G	1		268,03				
0423 GRAT ESTABILIZADA	2		1.118,70				
0436 PARC IRREDUTIBILIDADE PENSÃO	3		808,97				
0437 GRATIFICACAO PENSÃO	2		1.459,24				
0438 QUINQUENIO PENSÃO	6		1.150,63				
0439 RETROATIVO PENSÃO	5		21.017,92				
0462 VERBA COMPENSATORIA	1		1.000,00				
9010 PARCELA DE IRREDUTIBILIDADE	15		8.374,66				
9012 GRATIFICACAO PSF	1		122,00				
9013 FG-DIV	1		1.000,00				
9014 FG-CD	4		1.110,24				
9016 FG CINM I	1		2.000,00				
9017 FG - EE	4		2.804,49				
9018 FG CINM II	1		1.200,00				
9019 FG - I	1		1.000,00				
9020 FG - S	1		1.206,90				
9029 FG PB	2		487,44				
9030 FG - SE	2		555,12				
9031 FG DIII	2		2.200,00				
Total de proventos			1.990.654,46	(-) Total de descontos			333.371,93
(+) Arredondamento			0,00	(=) Total líquido			1.657.282,53
Descrição	Qtd.	Refer.	Valor	Descrição	Qtd.	Refer.	Valor
Líquido por tipo de colaborador							
Aposentado			1.458.707,56	Pensionista			181.496,75
Servidor			17.078,22				
Total líquido			1.657.282,53				
Descrição	Qtd.	Refer.	Valor	Descrição	Qtd.	Refer.	Valor
Previdência Própria							
Base colaboradores	0		0,00	Contrib. descontada colaboradores	31		5.017,13
				Total das contribuições descontadas			5.017,13
Descrição	Qtd.	Refer.	Valor	Descrição	Qtd.	Refer.	Valor
Previdência Social							
Base empresa	4		19.800,00	Valor da previdência empresa	4	20%	3.960,00
Base funcionários	4		18.233,57	Contrib. descontada funcionários	4		1.966,02
				Total das contribuições descontadas			1.966,02
Descrição	Qtd.	Refer.	Valor	Descrição	Qtd.	Refer.	Valor
RAT							
Base RAT	4		19.800,00	Valor RAT	4	0,5%	99,00
Valor total do RAT			99,00				
Descrição	Qtd.	Refer.	Valor	Descrição	Qtd.	Refer.	Valor
GPS							
Valor - Recolh./FPAS/Terc: 115/582/0000			6.025,02	Conforme emissão em 27/09/2021 às 09:19			
Descrição	Qtd.	Refer.	Valor	Descrição	Qtd.	Refer.	Valor
IRRF							
Base IRRF	497		1.432.911,73	Valor IRRF	273		109.955,70
Valor do imposto de renda a recolher			109.955,70				
Descrição	Qtd.	Refer.	Valor	Descrição	Qtd.	Refer.	Valor
Informativos							
9007 - PATRONAL RGPS 21%	4		4.059,00				
Descrição	Qtd.	Refer.	Valor	Descrição	Qtd.	Refer.	Valor

INSTITUTO DE PREVIDENCIA SOCIAL DO MORENO		CNPJ: 07.870.386/0001-31	Emitido em: 28/09/2021
AV DANTAS BARRETO, N° 1761, CENTRO, 54.800-000, MORENO-PE			Página: 5 de 5
Período: Folha mensal : 01 a 30/09/2021			Competência: Setembro/2021

RESUMO DA HIERARQUIA EMPRESARIAL							
Colaboradores por gênero							
Homens	127	19,16%		Mulheres	536	80,84%	
Total de colaboradores	663						
Descrição	Qtd.	Refer.	Valor	Descrição	Qtd.	Refer.	Valor

INSTITUTO DE PREVIDENCIA SOCIAL DO MORENO		CNPJ: 07.870.386/0001-31	Emitido em: 25/10/2021
AV DANTAS BARRETO, N° 1761, CENTRO, 54.800-000, MORENO-PE			Página: 1 de 4
Período: Folha mensal : 01 a 31/10/2021			Competência: Outubro/2021

FOLHA DE PAGAMENTO - ATIVOS

DEPARTAMENTO: 001.001 - DPTO APOSENTADOS

RESUMO DO DEPARTAMENTO

PROVENTOS				DESCONTOS			
Evento Descrição	Qtd.	Refer.	Valor	Evento Descrição	Qtd.	Refer.	Valor
0011 GRATIFICACAO	3		1.850,00	0014 SISEMO	40		726,46
0012 RISCO VIDA	3		853,50	0028 CONS BRADESCO	211		150.614,02
0021 RETROATIVO	1		604,16	0071 CONS BRADESCO II	82		31.564,36
0022 INSALUBRIDADE VL	1		279,88	0208 SINPREMO	205		10.728,32
0038 PROVENTOS	541		1.265.147,63	0520 IMP.RENDA	243		81.596,97
0055 QUINQUENIO	357		174.505,57	0670 PENSÃO ALIMENTICIA	8		5.131,28
0062 FUNCAO GRATIFICADA	4		3.553,36	0673 PENSÃO ALIMENTICIA II	1		637,01
0073 INSALUBRIDADE	78		17.268,10	0687 CONS ODONT	90		5.716,50
0123 PERICULOSIDADE	4		1.039,20	8999 MORENOPREV TETO INAT/PENSOES	30		3.715,03
0132 GRATIFICACAO	142		153.159,82				
0353 QUINQUENIO JUDICAL	139		80.644,45				
0359 QUINQUENIO (PROF) M G	1		814,96				
0390 PROVENTOS MG	9		27.439,60				
0393 QUINQUENIO M G	2		445,04				
0417 GRATIFICACAO INCORPORADA	20		12.121,04				
0420 GRATIFICACAO M G	1		1.340,16				
0421 INSALUBRIDADE M G	1		268,03				
0423 GRAT ESTABILIZADA	2		1.118,70				
9010 PARCELA DE IRREDUTIBILIDADE	15		8.374,66				
9012 GRATIFICACAO PSF	1		122,00				
9013 FG-DIV	1		1.000,00				
9014 FG-CD	4		1.110,24				
9016 FG CINM I	1		2.000,00				
9017 FG - EE	4		2.804,49				
9018 FG CINM II	1		1.200,00				
9019 FG - I	1		1.000,00				
9020 FG - S	1		1.206,90				
9029 FG PB	2		487,44				
9030 FG - SE	2		555,12				
9031 FG DIII	2		2.200,00				
Total de proventos			1.764.514,05	(-) Total de descontos			290.429,95
(+) Arredondamento			0,00	(=) Total líquido			1.474.084,10
Descrição	Qtd.	Refer.	Valor	Descrição	Qtd.	Refer.	Valor
Líquido por tipo de colaborador							
Aposentado			1.474.084,10				
Total líquido			1.474.084,10				
Descrição	Qtd.	Refer.	Valor	Descrição	Qtd.	Refer.	Valor
Previdência Própria							
Base colaboradores			0	Contrib. descontada colaboradores	30		3.715,03
			0,00	Total das contribuições descontadas			3.715,03
Descrição	Qtd.	Refer.	Valor	Descrição	Qtd.	Refer.	Valor
IRRF							
Base IRRF			410	Valor IRRF	243		81.596,97
Valor do imposto de renda a recolher			81.596,97				
Descrição	Qtd.	Refer.	Valor	Descrição	Qtd.	Refer.	Valor
Colaboradores por gênero							
Homens			98	Mulheres	452	82,18%	
Total de colaboradores			550				
Descrição	Qtd.	Refer.	Valor	Descrição	Qtd.	Refer.	Valor

INSTITUTO DE PREVIDENCIA SOCIAL DO MORENO		CNPJ: 07.870.386/0001-31	Emitido em: 25/10/2021
AV DANTAS BARRETO, N° 1761, CENTRO, 54.800-000, MORENO-PE			Página: 2 de 4
Período: Folha mensal : 01 a 31/10/2021			Competência: Outubro/2021

FOLHA DE PAGAMENTO - ATIVOS							
DEPARTAMENTO: 001.002 - DPTO PENSÃO POR MORTE							
RESUMO DO DEPARTAMENTO							
PROVENTOS				DESCONTOS			
Evento Descrição	Qtd.	Refer.	Valor	Evento Descrição	Qtd.	Refer.	Valor
0039 PENSÃO	108		179.902,54	0028 CONS BRADESCO	36		11.896,21
0436 PARC IRREDUTIBILIDADE PENSÃO	3		808,97	0071 CONS BRADESCO II	9		1.643,13
0437 GRATIFICACAO PENSÃO	2		1.459,24	0520 IMP.RENDA	24		5.951,34
0438 QUINQUENIO PENSÃO	6		1.150,63	0687 CONS ODONT	3		182,00
0439 RETROATIVO PENSÃO	2		3.313,87				
0490 EMP.GERADO EM FOLHA	1		1.061,01				
Total de proventos			187.696,26	(-) Total de descontos			19.672,68
(+) Arredondamento			0,00	(=) Total líquido			168.023,58
Descrição	Qtd.	Refer.	Valor	Descrição	Qtd.	Refer.	Valor
Líquido por tipo de colaborador							
Pensionista			168.023,58				
Total líquido			168.023,58				
Descrição	Qtd.	Refer.	Valor	Descrição	Qtd.	Refer.	Valor
IRRF							
Base IRRF	82		146.653,18	Valor IRRF	24		5.951,34
Valor do imposto de renda a recolher			5.951,34				
Descrição	Qtd.	Refer.	Valor	Descrição	Qtd.	Refer.	Valor
Colaboradores por gênero							
Homens	27	25%		Mulheres	81	75%	
Total de colaboradores			108				
Descrição	Qtd.	Refer.	Valor	Descrição	Qtd.	Refer.	Valor

INSTITUTO DE PREVIDENCIA SOCIAL DO MORENO		CNPJ: 07.870.386/0001-31	Emitido em: 25/10/2021
AV DANTAS BARRETO, N° 1761, CENTRO, 54.800-000, MORENO-PE			Página: 3 de 4
Período: Folha mensal : 01 a 31/10/2021			Competência: Outubro/2021

FOLHA DE PAGAMENTO - ATIVOS							
DEPARTAMENTO: 001.004 - GERENCIA							
RESUMO DO DEPARTAMENTO							
PROVENTOS				DESCONTOS			
Evento Descrição	Qtd.	Refer.	Valor	Evento Descrição	Qtd.	Refer.	Valor
0001 VENCIMENTOS	4		19.800,00	0510 RGPS	4		1.966,02
0462 VERBA COMPENSATORIA	1		1.000,00	0520 IMP.RENDA	4		1.755,76
Total de proventos			20.800,00	(-) Total de descontos			3.721,78
(+) Arredondamento			0,00	(=) Total líquido			17.078,22
Descrição	Qtd.	Refer.	Valor	Descrição	Qtd.	Refer.	Valor
Líquido por tipo de colaborador							
Servidor			17.078,22				
Total líquido			17.078,22				
Descrição	Qtd.	Refer.	Valor	Descrição	Qtd.	Refer.	Valor
Previdência Social							
Base empresa	4		19.800,00	Valor da previdência empresa	4	20%	3.960,00
Base funcionários	4		18.233,57	Contrib. descontada funcionários	4		1.966,02
				Total das contribuições descontadas			1.966,02
Descrição	Qtd.	Refer.	Valor	Descrição	Qtd.	Refer.	Valor
RAT							
Base RAT	4		19.800,00	Valor RAT	4	0,5%	99,00
Valor total do RAT			99,00				
Descrição	Qtd.	Refer.	Valor	Descrição	Qtd.	Refer.	Valor
IRRF							
Base IRRF	4		17.833,98	Valor IRRF	4		1.755,76
Valor do imposto de renda a recolher			1.755,76				
Descrição	Qtd.	Refer.	Valor	Descrição	Qtd.	Refer.	Valor
Informativos							
9007 - PATRONAL RGPS 21%	4		4.059,00				
Descrição	Qtd.	Refer.	Valor	Descrição	Qtd.	Refer.	Valor
Colaboradores por gênero							
Homens	1	25%		Mulheres	3	75%	
Total de colaboradores	4						
Descrição	Qtd.	Refer.	Valor	Descrição	Qtd.	Refer.	Valor

INSTITUTO DE PREVIDENCIA SOCIAL DO MORENO		CNPJ: 07.870.386/0001-31	Emitido em: 25/10/2021
AV DANTAS BARRETO, N° 1761, CENTRO, 54.800-000, MORENO-PE			Página: 4 de 4
Período: Folha mensal : 01 a 31/10/2021			Competência: Outubro/2021

RESUMO DA HIERARQUIA EMPRESARIAL							
PROVENTOS				DESCONTOS			
Evento Descrição	Qtd.	Refer.	Valor	Evento Descrição	Qtd.	Refer.	Valor
0001 VENCIMENTOS	4		19.800,00	0014 SISEMO	40		726,46
0011 GRATIFICACAO	3		1.850,00	0028 CONS BRADESCO	247		162.510,23
0012 RISCO VIDA	3		853,50	0071 CONS BRADESCO II	91		33.207,49
0021 RETROATIVO	1		604,16	0208 SINPREMO	205		10.728,32
0022 INSALUBRIDADE VL	1		279,88	0510 RGPS	4		1.966,02
0038 PROVENTOS	541		1.265.147,63	0520 IMP.RENDA	271		89.304,07
0039 PENSÃO	108		179.902,54	0670 PENSÃO ALIMENTICIA	8		5.131,28
0055 QUINQUENIO	357		174.505,57	0673 PENSÃO ALIMENTICIA II	1		637,01
0062 FUNCAO GRATIFICADA	4		3.553,36	0687 CONS ODONT	93		5.898,50
0073 INSALUBRIDADE	78		17.268,10	8999 MORENOPREV TETO INAT/PENSOES	30		3.715,03
0123 PERICULOSIDADE	4		1.039,20				
0132 GRATIFICACAO	142		153.159,82				
0353 QUINQUENIO JUDICAL	139		80.644,45				
0359 QUINQUENIO (PROF) M G	1		814,96				
0390 PROVENTOS MG	9		27.439,60				
0393 QUINQUENIO M G	2		445,04				
0417 GRATIFICACAO INCORPORADA	20		12.121,04				
0420 GRATIFICACAO M G	1		1.340,16				
0421 INSALUBRIDADE M G	1		268,03				
0423 GRAT ESTABILIZADA	2		1.118,70				
0436 PARC IRREDUTIBILIDADE PENSÃO	3		808,97				
0437 GRATIFICACAO PENSÃO	2		1.459,24				
0438 QUINQUENIO PENSÃO	6		1.150,63				
0439 RETROATIVO PENSÃO	2		3.313,87				
0462 VERBA COMPENSATORIA	1		1.000,00				
0490 EMP.GERADO EM FOLHA	1		1.061,01				
9010 PARCELA DE IRREDUTIBILIDADE	15		8.374,66				
9012 GRATIFICACAO PSF	1		122,00				
9013 FG-DIV	1		1.000,00				
9014 FG-CD	4		1.110,24				
9016 FG CINM I	1		2.000,00				
9017 FG - EE	4		2.804,49				
9018 FG CINM II	1		1.200,00				
9019 FG - I	1		1.000,00				
9020 FG - S	1		1.206,90				
9029 FG PB	2		487,44				
9030 FG - SE	2		555,12				
9031 FG DIII	2		2.200,00				
Total de proventos			1.973.010,31	(-) Total de descontos			313.824,41
(+) Arredondamento			0,00	(=) Total líquido			1.659.185,90
Descrição	Qtd.	Refer.	Valor	Descrição	Qtd.	Refer.	Valor
Líquido por tipo de colaborador							
Aposentado			1.474.084,10	Pensionista			168.023,58
Servidor			17.078,22				
Total líquido			1.659.185,90				
Descrição	Qtd.	Refer.	Valor	Descrição	Qtd.	Refer.	Valor
Previdência Própria							
Base colaboradores	0		0,00	Contrib. descontada colaboradores	30		3.715,03
				Total das contribuições descontadas			3.715,03
Descrição	Qtd.	Refer.	Valor	Descrição	Qtd.	Refer.	Valor
Previdência Social							
Base empresa	4		19.800,00	Valor da previdência empresa	4	20%	3.960,00
Base funcionários	4		18.233,57	Contrib. descontada funcionários	4		1.966,02
				Total das contribuições descontadas			1.966,02
Descrição	Qtd.	Refer.	Valor	Descrição	Qtd.	Refer.	Valor
RAT							
Base RAT	4		19.800,00	Valor RAT	4	0,5%	99,00
Valor total do RAT			99,00				
Descrição	Qtd.	Refer.	Valor	Descrição	Qtd.	Refer.	Valor
IRRF							
Base IRRF	496		1.347.436,83	Valor IRRF	271		89.304,07
Valor do imposto de renda a recolher			89.304,07				
Descrição	Qtd.	Refer.	Valor	Descrição	Qtd.	Refer.	Valor
Informativos							
9007 - PATRONAL RGPS 21%	4		4.059,00				
Descrição	Qtd.	Refer.	Valor	Descrição	Qtd.	Refer.	Valor
Colaboradores por gênero							
Homens	126	19,03%		Mulheres	536	80,97%	
Total de colaboradores			662				
Descrição	Qtd.	Refer.	Valor	Descrição	Qtd.	Refer.	Valor

INSTITUTO DE PREVIDENCIA SOCIAL DO MORENO				CNPJ: 07.870.386/0001-31		Emitido em: 29/11/2021	
AV DANTAS BARRETO, N° 1761, CENTRO, 54.800-000, MORENO-PE						Página: 1 de 5	
Período: Folha mensal : 01 a 30/11/2021						Competência: Novembro/2021	
FOLHA DE PAGAMENTO - ATIVOS							
DEPARTAMENTO: 001.001 - DPTO APOSENTADOS							
RESUMO DO DEPARTAMENTO							
PROVENTOS				DESCONTOS			
Evento Descrição	Qtd.	Refer.	Valor	Evento Descrição	Qtd.	Refer.	Valor
0011 GRATIFICACAO	3		1.850,00	0014 SISEMO	40		726,46
0012 RISCO VIDA	3		853,50	0028 CONS BRADESCO	206		148.638,95
0022 INSALUBRIDADE VL	1		279,88	0071 CONS BRADESCO II	88		35.056,14
0038 PROVENTOS	547		1.285.442,56	0208 SINPREMO	211		11.113,64
0052 RESTITUICAO DE IRRF 13O SALARI	34		1.236,36	0520 IMP.RENDA	251		113.898,15
0055 QUINQUENIO	358		175.000,57	0670 PENSAO ALIMENTICIA	8		5.337,44
0062 FUNCAO GRATIFICADA	4		3.553,36	0673 PENSAO ALIMENTICIA II	1		637,01
0073 INSALUBRIDADE	80		17.708,10	0687 CONS ODONT	92		6.126,50
0123 PERICULOSIDADE	4		1.039,20	8961 MORENOPREV TETO INA/PEN 13 SAL	34		4.511,15
0132 GRATIFICACAO	142		153.159,82	8999 MORENOPREV TETO INAT/PENSOES	37		4.586,81
0353 QUINQUENIO JUDICAL	144		134.363,53				
0359 QUINQUENIO (PROF) M G	1		814,96				
0390 PROVENTOS MG	9		27.439,60				
0393 QUINQUENIO M G	2		445,04				
0417 GRATIFICACAO INCORPORADA	20		12.121,04				
0420 GRATIFICACAO M G	1		1.340,16				
0421 INSALUBRIDADE M G	1		268,03				
0423 GRAT ESTABILIZADA	2		1.118,70				
9010 PARCELA DE IRREDUTIBILIDADE	15		8.374,66				
9012 GRATIFICACAO PSF	1		122,00				
9013 FG-DIV	1		1.000,00				
9014 FG-CD	4		1.110,24				
9016 FG CINM I	1		2.000,00				
9017 FG - EE	4		2.804,49				
9018 FG CINM II	1		1.200,00				
9019 FG - I	1		1.000,00				
9020 FG - S	4		5.164,20				
9029 FG PB	2		487,44				
9030 FG - SE	2		555,12				
9031 FG DIII	2		2.200,00				
Total de proventos			1.844.052,56	(-) Total de descontos			330.632,25
(+) Arredondamento			0,00	(=) Total líquido			1.513.420,31
Descrição	Qtd.	Refer.	Valor	Descrição	Qtd.	Refer.	Valor
Líquido por tipo de colaborador							
Aposentado			1.513.420,31				
Total líquido			1.513.420,31				
Descrição	Qtd.	Refer.	Valor	Descrição	Qtd.	Refer.	Valor
Previdência Própria							
Base colaboradores		0	0,00	Contrib. descontada colaboradores		37	4.586,81
Base colaboradores 13° Salário		0	0,00	Contrib. descontada colab. 13° Salário		34	4.511,15
				Total das contribuições descontadas			9.097,96
Descrição	Qtd.	Refer.	Valor	Descrição	Qtd.	Refer.	Valor
IRRF							
Base IRRF		420	1.350.699,60	Valor IRRF		251	113.898,15
Valor do imposto de renda a recolher			113.898,15				
Descrição	Qtd.	Refer.	Valor	Descrição	Qtd.	Refer.	Valor
Colaboradores por gênero							
Homens		100	17,99%	Mulheres		456	82,01%
Total de colaboradores		556					
Descrição	Qtd.	Refer.	Valor	Descrição	Qtd.	Refer.	Valor

INSTITUTO DE PREVIDENCIA SOCIAL DO MORENO		CNPJ: 07.870.386/0001-31	Emitido em: 29/11/2021
AV DANTAS BARRETO, N° 1761, CENTRO, 54.800-000, MORENO-PE			Página: 2 de 5
Período: Folha mensal : 01 a 30/11/2021			Competência: Novembro/2021

FOLHA DE PAGAMENTO - ATIVOS

DEPARTAMENTO: 001.002 - DPTO PENSÃO POR MORTE
--

RESUMO DO DEPARTAMENTO

PROVENTOS				DESCONTOS			
Evento Descrição	Qtd.	Refer.	Valor	Evento Descrição	Qtd.	Refer.	Valor
0039 PENSÃO	110		185.050,02	0028 CONS BRADESCO	35		12.117,12
0436 PARC IRREDUTIBILIDADE PENSÃO	3		808,97	0071 CONS BRADESCO II	9		1.643,13
0437 GRATIFICACAO PENSÃO	2		1.459,24	0520 IMP.RENDA	25		5.721,21
0438 QUINQUENIO PENSÃO	6		1.150,63	0687 CONS ODONT	3		182,00
0439 RETROATIVO PENSÃO	3		8.595,34	0890 EMP.FOLHA.ANT. DESC	1		1.061,01
				8999 MORENOPREV TETO INAT/PENSOES	1		366,85
Total de proventos			197.064,20	(-) Total de descontos			21.091,32
(+) Arredondamento			0,00	(=) Total líquido			175.972,88
Descrição	Qtd.	Refer.	Valor	Descrição	Qtd.	Refer.	Valor
Líquido por tipo de colaborador							
Pensionista			175.972,88				
Total líquido			175.972,88				
Descrição	Qtd.	Refer.	Valor	Descrição	Qtd.	Refer.	Valor
Previdência Própria							
Base colaboradores	0		0,00	Contrib. descontada colaboradores	1		366,85
				Total das contribuições descontadas			366,85
Descrição	Qtd.	Refer.	Valor	Descrição	Qtd.	Refer.	Valor
IRRF							
Base IRRF	84		160.376,78	Valor IRRF	25		5.721,21
Valor do imposto de renda a recolher			5.721,21				
Descrição	Qtd.	Refer.	Valor	Descrição	Qtd.	Refer.	Valor
Colaboradores por gênero							
Homens	27	24,55%		Mulheres	83	75,45%	
Total de colaboradores	110						
Descrição	Qtd.	Refer.	Valor	Descrição	Qtd.	Refer.	Valor

INSTITUTO DE PREVIDENCIA SOCIAL DO MORENO		CNPJ: 07.870.386/0001-31	Emitido em: 29/11/2021
AV DANTAS BARRETO, N° 1761, CENTRO, 54.800-000, MORENO-PE			Página: 3 de 5
Período: Folha mensal : 01 a 30/11/2021			Competência: Novembro/2021

FOLHA DE PAGAMENTO - ATIVOS

DEPARTAMENTO: 001.004 - GERENCIA

RESUMO DO DEPARTAMENTO

PROVENTOS				DESCONTOS			
Evento Descrição	Qtd.	Refer.	Valor	Evento Descrição	Qtd.	Refer.	Valor
0001 VENCIMENTOS	4		19.800,00	0510 RGPS	4		1.966,02
0462 VERBA COMPENSATORIA	1		1.000,00	0520 IMP.RENDA	4		1.755,76
Total de proventos			20.800,00	(-) Total de descontos			3.721,78
(+) Arredondamento			0,00	(=) Total líquido			17.078,22
Descrição	Qtd.	Refer.	Valor	Descrição	Qtd.	Refer.	Valor
Líquido por tipo de colaborador							
Servidor			17.078,22				
Total líquido			17.078,22				
Descrição	Qtd.	Refer.	Valor	Descrição	Qtd.	Refer.	Valor
Previdência Social							
Base empresa	4		19.800,00	Valor da previdência empresa	4	20%	3.960,00
Base funcionários	4		18.233,57	Contrib. descontada funcionários	4		1.966,02
				Total das contribuições descontadas			1.966,02
Descrição	Qtd.	Refer.	Valor	Descrição	Qtd.	Refer.	Valor
RAT							
Base RAT	4		19.800,00	Valor RAT	4	0,5%	99,00
Valor total do RAT			99,00				
Descrição	Qtd.	Refer.	Valor	Descrição	Qtd.	Refer.	Valor
IRRF							
Base IRRF	4		17.833,98	Valor IRRF	4		1.755,76
Valor do imposto de renda a recolher			1.755,76				
Descrição	Qtd.	Refer.	Valor	Descrição	Qtd.	Refer.	Valor
Informativos							
9007 - PATRONAL RGPS 21%	4		4.059,00				
Descrição	Qtd.	Refer.	Valor	Descrição	Qtd.	Refer.	Valor
Colaboradores por gênero							
Homens	1	25%		Mulheres	3	75%	
Total de colaboradores	4						
Descrição	Qtd.	Refer.	Valor	Descrição	Qtd.	Refer.	Valor

INSTITUTO DE PREVIDENCIA SOCIAL DO MORENO		CNPJ: 07.870.386/0001-31	Emitido em: 29/11/2021
AV DANTAS BARRETO, N° 1761, CENTRO, 54.800-000, MORENO-PE			Página: 4 de 5
Período: Folha mensal : 01 a 30/11/2021			Competência: Novembro/2021

RESUMO DA HIERARQUIA EMPRESARIAL							
PROVENTOS				DESCONTOS			
Evento Descrição	Qtd.	Refer.	Valor	Evento Descrição	Qtd.	Refer.	Valor
0001 VENCIMENTOS	4		19.800,00	0014 SISEMO	40		726,46
0011 GRATIFICACAO	3		1.850,00	0028 CONS BRADESCO	241		160.756,07
0012 RISCO VIDA	3		853,50	0071 CONS BRADESCO II	97		36.699,27
0022 INSALUBRIDADE VL	1		279,88	0208 SINPREMO	211		11.113,64
0038 PROVENTOS	547		1.285.442,56	0510 RGPS	4		1.966,02
0039 PENSÃO	110		185.050,02	0520 IMP.RENDA	280		121.375,12
0052 RESTITUICAO DE IRRF 130 SALARI	34		1.236,36	0670 PENSÃO ALIMENTICIA	8		5.337,44
0055 QUINQUENIO	358		175.000,57	0673 PENSÃO ALIMENTICIA II	1		637,01
0062 FUNCAO GRATIFICADA	4		3.553,36	0687 CONS ODONT	95		6.308,50
0073 INSALUBRIDADE	80		17.708,10	0890 EMP.FOLHA.ANT. DESC	1		1.061,01
0123 PERICULOSIDADE	4		1.039,20	8961 MORENOPREV TETO INA/PEN 13 SAL	34		4.511,15
0132 GRATIFICACAO	142		153.159,82	8999 MORENOPREV TETO INAT/PENSOES	38		4.953,66
0353 QUINQUENIO JUDICAL	144		134.363,53				
0359 QUINQUENIO (PROF) M G	1		814,96				
0390 PROVENTOS MG	9		27.439,60				
0393 QUINQUENIO M G	2		445,04				
0417 GRATIFICACAO INCORPORADA	20		12.121,04				
0420 GRATIFICACAO M G	1		1.340,16				
0421 INSALUBRIDADE M G	1		268,03				
0423 GRAT ESTABILIZADA	2		1.118,70				
0436 PARC IRREDUTIBILIDADE PENSÃO	3		808,97				
0437 GRATIFICACAO PENSÃO	2		1.459,24				
0438 QUINQUENIO PENSÃO	6		1.150,63				
0439 RETROATIVO PENSÃO	3		8.595,34				
0462 VERBA COMPENSATORIA	1		1.000,00				
9010 PARCELA DE IRREDUTIBILIDADE	15		8.374,66				
9012 GRATIFICACAO PSF	1		122,00				
9013 FG-DIV	1		1.000,00				
9014 FG-CD	4		1.110,24				
9016 FG CINM I	1		2.000,00				
9017 FG - EE	4		2.804,49				
9018 FG CINM II	1		1.200,00				
9019 FG - I	1		1.000,00				
9020 FG - S	4		5.164,20				
9029 FG PB	2		487,44				
9030 FG - SE	2		555,12				
9031 FG DIII	2		2.200,00				
Total de proventos			2.061.916,76	(-) Total de descontos			355.445,35
(+) Arredondamento			0,00	(=) Total líquido			1.706.471,41
Descrição	Qtd.	Refer.	Valor	Descrição	Qtd.	Refer.	Valor
Líquido por tipo de colaborador							
Aposentado			1.513.420,31	Pensionista			175.972,88
Servidor			17.078,22				
Total líquido			1.706.471,41				
Descrição	Qtd.	Refer.	Valor	Descrição	Qtd.	Refer.	Valor
Previdência Própria							
Base colaboradores	0		0,00	Contrib. descontada colaboradores	38		4.953,66
Base colaboradores 13° Salário	0		0,00	Contrib. descontada colab. 13° Salário	34		4.511,15
				Total das contribuições descontadas			9.464,81
Descrição	Qtd.	Refer.	Valor	Descrição	Qtd.	Refer.	Valor
Previdência Social							
Base empresa	4		19.800,00	Valor da previdência empresa	4	20%	3.960,00
Base funcionários	4		18.233,57	Contrib. descontada funcionários	4		1.966,02
				Total das contribuições descontadas			1.966,02
Descrição	Qtd.	Refer.	Valor	Descrição	Qtd.	Refer.	Valor
RAT							
Base RAT	4		19.800,00	Valor RAT	4	0,5%	99,00
Valor total do RAT			99,00				
Descrição	Qtd.	Refer.	Valor	Descrição	Qtd.	Refer.	Valor
GPS							
Valor - Recolh./FPAS/Terc: 115/582/0000			6.025,02	Conforme emissão em 24/11/2021 às 10:41			
Descrição	Qtd.	Refer.	Valor	Descrição	Qtd.	Refer.	Valor
IRRF							
Base IRRF	508		1.528.910,36	Valor IRRF	280		121.375,12
Valor do imposto de renda a recolher			121.375,12				
Descrição	Qtd.	Refer.	Valor	Descrição	Qtd.	Refer.	Valor
Informativos							
9007 - PATRONAL RGPS 21%	4		4.059,00				
Descrição	Qtd.	Refer.	Valor	Descrição	Qtd.	Refer.	Valor

INSTITUTO DE PREVIDENCIA SOCIAL DO MORENO			CNPJ: 07.870.386/0001-31		Emitido em: 29/11/2021
AV DANTAS BARRETO, N° 1761, CENTRO, 54.800-000, MORENO-PE					Página: 5 de 5
Período: Folha mensal : 01 a 30/11/2021					Competência: Novembro/2021

RESUMO DA HIERARQUIA EMPRESARIAL								
Colaboradores por gênero								
Homens	128	19,1%		Mulheres	542	80,9%		
Total de colaboradores	670							
Descrição	Qtd.	Refer.	Valor	Descrição	Qtd.	Refer.	Valor	

INSTITUTO DE PREVIDENCIA SOCIAL DO MORENO	CNPJ: 07.870.386/0001-31	Emitido em: 20/12/2021
AV DANTAS BARRETO, N° 1761, CENTRO, 54.800-000, MORENO-PE		Página: 1 de 4
Período: Folha mensal : 01 a 31/12/2021		Competência: Dezembro/2021

FOLHA DE PAGAMENTO - ATIVOS

DEPARTAMENTO: 001.001 - DPTO APOSENTADOS

RESUMO DO DEPARTAMENTO

PROVENTOS				DESCONTOS			
Evento Descrição	Qtd.	Refer.	Valor	Evento Descrição	Qtd.	Refer.	Valor
0011 GRATIFICACAO	3		1.850,00	0014 SISEMO	41		742,96
0012 RISCO VIDA	3		853,50	0028 CONS BRADESCO	203		147.350,15
0021 RETROATIVO	6		2.267,21	0071 CONS BRADESCO II	91		37.620,48
0022 INSALUBRIDADE VL	1		279,88	0208 SINPREMO	212		11.169,93
0038 PROVENTOS	549		1.290.414,77	0520 IMP.RENDA	252		115.498,54
0055 QUINQUENIO	361		176.517,20	0670 PENSAO ALIMENTICIA	8		5.334,49
0062 FUNCAO GRATIFICADA	5		4.598,36	0673 PENSAO ALIMENTICIA II	1		637,01
0073 INSALUBRIDADE	82		18.238,10	0687 CONS ODONT	93		6.176,50
0123 PERICULOSIDADE	4		1.039,20	8999 MORENOPREV TETO INAT/PENSOES	38		4.829,87
0132 GRATIFICACAO	141		152.059,82				
0290 13 SALARIO	3		510,28				
0353 QUINQUENIO JUDICAL	144		134.363,53				
0359 QUINQUENIO (PROF) M G	1		814,96				
0390 PROVENTOS MG	9		27.439,60				
0393 QUINQUENIO M G	2		445,04				
0417 GRATIFICACAO INCORPORADA	20		12.121,04				
0420 GRATIFICACAO M G	1		1.340,16				
0421 INSALUBRIDADE M G	1		268,03				
0423 GRAT ESTABILIZADA	2		1.118,70				
9010 PARCELA DE IRREDUTIBILIDADE	15		8.374,66				
9012 GRATIFICACAO PSF	1		122,00				
9013 FG-DIV	1		1.000,00				
9014 FG-CD	4		1.110,24				
9016 FG CINM I	1		2.000,00				
9017 FG - EE	4		2.804,49				
9018 FG CINM II	1		1.200,00				
9019 FG - I	1		1.000,00				
9020 FG - S	4		5.164,20				
9029 FG PB	2		487,44				
9030 FG - SE	2		555,12				
9031 FG DIII	2		2.200,00				
Total de proventos			1.852.557,53	(-) Total de descontos			329.359,93
(+) Arredondamento			0,00	(=) Total líquido			1.523.197,60
Descrição	Qtd.	Refer.	Valor	Descrição	Qtd.	Refer.	Valor
Líquido por tipo de colaborador							
Aposentado			1.523.197,60				
Total líquido			1.523.197,60				
Descrição	Qtd.	Refer.	Valor	Descrição	Qtd.	Refer.	Valor
Previdência Própria							
Base colaboradores			0	Contrib. descontada colaboradores	38		4.829,87
			0,00	Total das contribuições descontadas			4.829,87
Descrição	Qtd.	Refer.	Valor	Descrição	Qtd.	Refer.	Valor
IRRF							
Base IRRF			422	Valor IRRF	252		115.498,54
Base IRRF 13° Salário			2	Valor IRRF 13° Salário	0		0,00
Valor do imposto de renda a recolher			115.498,54				
Descrição	Qtd.	Refer.	Valor	Descrição	Qtd.	Refer.	Valor
Colaboradores por gênero							
Homens			102	Mulheres	456	81,72%	
Total de colaboradores			558				
Descrição	Qtd.	Refer.	Valor	Descrição	Qtd.	Refer.	Valor

INSTITUTO DE PREVIDENCIA SOCIAL DO MORENO		CNPJ: 07.870.386/0001-31	Emitido em: 20/12/2021
AV DANTAS BARRETO, N° 1761, CENTRO, 54.800-000, MORENO-PE			Página: 2 de 4
Período: Folha mensal : 01 a 31/12/2021			Competência: Dezembro/2021

FOLHA DE PAGAMENTO - ATIVOS

DEPARTAMENTO: 001.002 - DPTO PENSÃO POR MORTE
--

RESUMO DO DEPARTAMENTO

PROVENTOS				DESCONTOS			
Evento Descrição	Qtd.	Refer.	Valor	Evento Descrição	Qtd.	Refer.	Valor
0021 RETROATIVO	8		6.308,08	0028 CONS BRADESCO	34		12.021,70
0039 PENSÃO	116		194.175,04	0071 CONS BRADESCO II	9		1.643,13
0055 QUINQUENIO	1		110,00	0520 IMP.RENDA	26		6.274,26
0290 13 SALARIO	6		2.533,05	0687 CONS ODONT	3		182,00
0436 PARC IRREDUTIBILIDADE PENSÃO	3		808,97	8999 MORENOPREV TETO INAT/PENSOES	1		366,85
0437 GRATIFICACAO PENSÃO	2		1.459,24				
0438 QUINQUENIO PENSÃO	6		1.150,63				
0439 RETROATIVO PENSÃO	3		8.595,34				
Total de proventos			215.140,35	(-) Total de descontos			20.487,94
(+ Arredondamento			0,00	(=) Total líquido			194.652,41
Descrição	Qtd.	Refer.	Valor	Descrição	Qtd.	Refer.	Valor
Líquido por tipo de colaborador							
Pensionista			194.652,41				
Total líquido			194.652,41				
Descrição	Qtd.	Refer.	Valor	Descrição	Qtd.	Refer.	Valor
Previdência Própria							
Base colaboradores	0		0,00	Contrib. descontada colaboradores	1		366,85
				Total das contribuições descontadas			366,85
Descrição	Qtd.	Refer.	Valor	Descrição	Qtd.	Refer.	Valor
IRRF							
Base IRRF	90		171.400,71	Valor IRRF	26		6.274,26
Base IRRF 13° Salário	4		1.415,87	Valor IRRF 13° Salário	0		0,00
Valor do imposto de renda a recolher			6.274,26				
Descrição	Qtd.	Refer.	Valor	Descrição	Qtd.	Refer.	Valor
Colaboradores por gênero							
Homens	30	25,86%		Mulheres	86	74,14%	
Total de colaboradores	116						
Descrição	Qtd.	Refer.	Valor	Descrição	Qtd.	Refer.	Valor

INSTITUTO DE PREVIDENCIA SOCIAL DO MORENO				CNPJ: 07.870.386/0001-31		Emitido em: 20/12/2021	
AV DANTAS BARRETO, N° 1761, CENTRO, 54.800-000, MORENO-PE						Página: 3 de 4	
Período: Folha mensal : 01 a 31/12/2021						Competência: Dezembro/2021	
FOLHA DE PAGAMENTO - ATIVOS							
DEPARTAMENTO: 001.004 - GERENCIA							
RESUMO DO DEPARTAMENTO							
PROVENTOS				DESCONTOS			
Evento Descrição	Qtd.	Refer.	Valor	Evento Descrição	Qtd.	Refer.	Valor
0001 VENCIMENTOS	4		19.800,00	0510 RGPS	4		2.106,57
0260 1/3 DE FERIAS	1		1.033,33	0520 IMP.RENDA	4		1.888,47
0462 VERBA COMPENSATORIA	1		1.000,00				
Total de proventos			21.833,33	(-) Total de descontos			3.995,04
(+) Arredondamento			0,00	(=) Total líquido			17.838,29
Descrição	Qtd.	Refer.	Valor	Descrição	Qtd.	Refer.	Valor
Líquido por tipo de colaborador							
Servidor			17.838,29				
Total líquido			17.838,29				
Descrição	Qtd.	Refer.	Valor	Descrição	Qtd.	Refer.	Valor
Previdência Social							
Base empresa	4		20.833,33	Valor da previdência empresa	4	20%	4.166,66
Base funcionários	4		19.266,90	Contrib. descontada funcionários	4		2.106,57
				Total das contribuições descontadas			2.106,57
Descrição	Qtd.	Refer.	Valor	Descrição	Qtd.	Refer.	Valor
RAT							
Base RAT	4		20.833,33	Valor RAT	4	0,5%	104,16
Valor total do RAT			104,16				
Descrição	Qtd.	Refer.	Valor	Descrição	Qtd.	Refer.	Valor
IRRF							
Base IRRF	4		18.726,76	Valor IRRF	4		1.888,47
Valor do imposto de renda a recolher			1.888,47				
Descrição	Qtd.	Refer.	Valor	Descrição	Qtd.	Refer.	Valor
Informativos							
9007 - PATRONAL RGPS 21%	4		4.270,82				
Descrição	Qtd.	Refer.	Valor	Descrição	Qtd.	Refer.	Valor
Colaboradores por gênero							
Homens	1	25%		Mulheres	3	75%	
Total de colaboradores			4				
Descrição	Qtd.	Refer.	Valor	Descrição	Qtd.	Refer.	Valor

INSTITUTO DE PREVIDENCIA SOCIAL DO MORENO		CNPJ: 07.870.386/0001-31	Emitido em: 20/12/2021
AV DANTAS BARRETO, N° 1761, CENTRO, 54.800-000, MORENO-PE			Página: 4 de 4
Período: Folha mensal : 01 a 31/12/2021			Competência: Dezembro/2021

RESUMO DA HIERARQUIA EMPRESARIAL							
PROVENTOS				DESCONTOS			
Evento Descrição	Qtd.	Refer.	Valor	Evento Descrição	Qtd.	Refer.	Valor
0001 VENCIMENTOS	4		19.800,00	0014 SISEMO	41		742,96
0011 GRATIFICACAO	3		1.850,00	0028 CONS BRADESCO	237		159.371,85
0012 RISCO VIDA	3		853,50	0071 CONS BRADESCO II	100		39.263,61
0021 RETROATIVO	14		8.575,29	0208 SINPREMO	212		11.169,93
0022 INSALUBRIDADE VL	1		279,88	0510 RGPS	4		2.106,57
0038 PROVENTOS	549		1.290.414,77	0520 IMP.RENDA	282		123.661,27
0039 PENSAO	116		194.175,04	0670 PENSAO ALIMENTICIA	8		5.334,49
0055 QUINQUENIO	362		176.627,20	0673 PENSAO ALIMENTICIA II	1		637,01
0062 FUNCAO GRATIFICADA	5		4.598,36	0687 CONS ODONT	96		6.358,50
0073 INSALUBRIDADE	82		18.238,10	8999 MORENOPREV TETO INAT/PENSOES	39		5.196,72
0123 PERICULOSIDADE	4		1.039,20				
0132 GRATIFICACAO	141		152.059,82				
0260 1/3 DE FERIAS	1		1.033,33				
0290 13 SALARIO	9		3.043,33				
0353 QUINQUENIO JUDICAL	144		134.363,53				
0359 QUINQUENIO (PROF) M G	1		814,96				
0390 PROVENTOS MG	9		27.439,60				
0393 QUINQUENIO M G	2		445,04				
0417 GRATIFICACAO INCORPORADA	20		12.121,04				
0420 GRATIFICACAO M G	1		1.340,16				
0421 INSALUBRIDADE M G	1		268,03				
0423 GRAT ESTABILIZADA	2		1.118,70				
0436 PARC IRREDUTIBILIDADE PENSAO	3		808,97				
0437 GRATIFICACAO PENSAO	2		1.459,24				
0438 QUINQUENIO PENSAO	6		1.150,63				
0439 RETROATIVO PENSAO	3		8.595,34				
0462 VERBA COMPENSATORIA	1		1.000,00				
9010 PARCELA DE IRREDUTIBILIDADE	15		8.374,66				
9012 GRATIFICACAO PSF	1		122,00				
9013 FG-DIV	1		1.000,00				
9014 FG-CD	4		1.110,24				
9016 FG CINM I	1		2.000,00				
9017 FG - EE	4		2.804,49				
9018 FG CINM II	1		1.200,00				
9019 FG - I	1		1.000,00				
9020 FG - S	4		5.164,20				
9029 FG PB	2		487,44				
9030 FG - SE	2		555,12				
9031 FG DIII	2		2.200,00				
Total de proventos			2.089.531,21	(-) Total de descontos			353.842,91
(+) Arredondamento			0,00	(=) Total líquido			1.735.688,30
Descrição	Qtd.	Refer.	Valor	Descrição	Qtd.	Refer.	Valor
Líquido por tipo de colaborador							
Aposentado			1.523.197,60	Pensionista			194.652,41
Servidor			17.838,29				
Total líquido			1.735.688,30				
Descrição	Qtd.	Refer.	Valor	Descrição	Qtd.	Refer.	Valor
Previdência Própria							
Base colaboradores	0		0,00	Contrib. descontada colaboradores	39		5.196,72
				Total das contribuições descontadas			5.196,72
Descrição	Qtd.	Refer.	Valor	Descrição	Qtd.	Refer.	Valor
Previdência Social							
Base empresa	4		20.833,33	Valor da previdência empresa	4	20%	4.166,66
Base funcionários	4		19.266,90	Contrib. descontada funcionários	4		2.106,57
				Total das contribuições descontadas			2.106,57
Descrição	Qtd.	Refer.	Valor	Descrição	Qtd.	Refer.	Valor
RAT							
Base RAT	4		20.833,33	Valor RAT	4	0,5%	104,16
Valor total do RAT			104,16				
Descrição	Qtd.	Refer.	Valor	Descrição	Qtd.	Refer.	Valor
IRRF							
Base IRRF	516		1.551.721,99	Valor IRRF	282		123.661,27
Base IRRF 13° Salário	6		1.725,86	Valor IRRF 13° Salário	0		0,00
Valor do imposto de renda a recolher			123.661,27				
Descrição	Qtd.	Refer.	Valor	Descrição	Qtd.	Refer.	Valor
Informativos							
9007 - PATRONAL RGPS 21%	4		4.270,82				
Descrição	Qtd.	Refer.	Valor	Descrição	Qtd.	Refer.	Valor
Colaboradores por gênero							
Homens	133	19,62%		Mulheres	545	80,38%	
Total de colaboradores	678						
Descrição	Qtd.	Refer.	Valor	Descrição	Qtd.	Refer.	Valor



ANEXO II

AVALIAÇÃO ATUARIAL 2022

DATA-BASE DEZEMBRO 2021



ASSESSORIA ATUARIAL E
COMERCIAL

Est. de Aldeia 8701, Sl.02,
Camaragibe, PE.54.783-0105

Avaliação Atuarial 2022 do Regime Próprio de Previdência Social dos Servidores Públicos do Município de Moreno - PE

PLANO PREVIDENCIÁRIO

Data-base: Dezembro/2021

Recife – PE, 08 de março de 2022





SUMÁRIO

1. INTRODUÇÃO	3
2. ANÁLISE DESCRITIVA DOS DADOS	4
3. BASES TÉCNICAS	10
4. RESULTADOS DA AVALIAÇÃO ATUARIAL	13
5. PLANO DE CUSTEIO.....	14
6. PARECER ATUARIAL.....	15
ANEXO I - BALANÇO ATUARIAL	21
ANEXO II – PROJEÇÕES ATUARIAIS.....	22
ANEXO III – PROVISÕES MATEMÁTICAS	25





1.INTRODUÇÃO

Na qualidade de atuários responsáveis pela Avaliação Atuarial do Regime Próprio de Previdência do Município de Moreno apresentamos nosso parecer sobre a situação atuarial do citado regime em 31/12/2021.

A presente avaliação atuarial foi elaborada em atendimento ao disposto nas normas legais pertinentes à regulação dos Regimes Próprios de Previdência Social – RPPS apontadas a seguir:

- Regras de elegibilidade aos benefícios, asseguradas para servidores de cargo efetivo inserido no regime de RPPS, no texto da Constituição Federal de 1988;
- Lei Nº 9.717, de 27/11/98 que estabelece regras gerais para a organização e o funcionamento dos regimes próprios de previdência social dos servidores públicos da União, Estados, Municípios e Distrito Federal;
- Portaria Nº 402, de 10/12/2008, que disciplina os parâmetros e as diretrizes gerais para organização e funcionamento dos regimes próprios de previdência social dos servidores públicos ocupantes decargos efetivos da União, dos Estados, do Distrito Federal e dos Municípios, em cumprimento das Leis no 9.717, de 1998 e no 10.887, de 2004.
- Portaria Nº 494, de 19/11/2018, que dispõe sobre as normas aplicáveis às avaliações e reavaliações atuariais dos RPPS da União, dos Estados, do Distrito Federal e dos Municípios, define parâmetros para a segregação da massa e dá outras providências.
- Emenda Constitucional Nº 20, de 16 de dezembro de 1998, Emenda Constitucional Nº 41, 19 de dezembro de 2003, pela Lei nº 10.887, de 18 de junho de 2004 que complementa e esclarece as disposições desta referida Emenda, Emenda Constitucional Nº 47, de 06 de julho de 2005, Emenda Constitucional Nº 103, de 12 de novembro de 2019.





Este relatório se constitui dos resultados da avaliação atuarial realizada com base em dezembro de 2021, tendo como principais informações os números relativos à situação atuarial do RPPS de Moreno referente às despesas e receitas previdenciárias com os servidores de cargo efetivo dos Poderes Executivo e Legislativo.

2. ANÁLISE DESCRITIVA DOS DADOS

As informações utilizadas nesta avaliação estão descritas a seguir, as quais foram prestadas pelo RPPS. As informações enviadas retratam a realidade atual da massa de servidores, tendo sido considerados satisfatórios nos testes de consistência elaborados.

O total de registros utilizados na avaliação atuarial foi de 720 servidores ativos, 556 aposentados e 120 pensionistas. O grupo previdenciário em questão está distribuído na tabela abaixo que sintetiza as respectivas estatísticas.

Tabela 1: Estatísticas da população

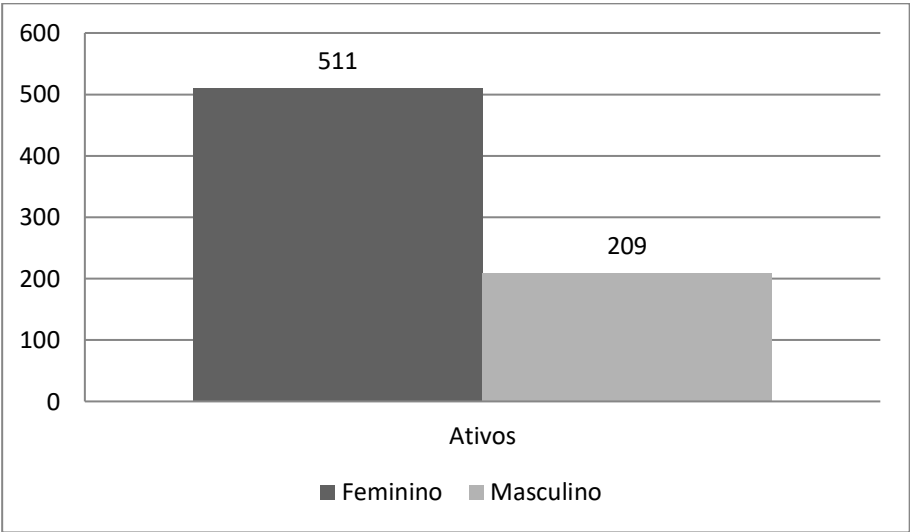
Situação da População Coberta	Quantidade			Remuneração Média			Idade Média		
	Feminino	Masculino	Geral	Feminino	Masculino	Geral	Feminino	Masculino	Geral
Ativos	511	209	720	3.462,33	2.524,54	3.190,11	47	49	48
Ap.Contribuição	401	86	487	3.742,72	2.407,58	3.506,95	64	68	66
Ap.Idade	33	5	38	2.014,24	1.498,16	1.946,34	74	74	74
Ap.Compulsória	4	0	4	1.412,42	-	1.412,42	75	0	75
Ap.Invalidez	17	10	27	1.959,22	2.764,64	2.257,52	74	68	72
Pensionistas	88	32	120	1.675,67	2.277,52	1.836,16	57	59	58

Tais estatísticas também podem ser visualizadas no Gráfico 1, que descreve a distribuição dos servidores por categoria e por sexo. Através desse gráfico é possível verificar que a maioria da população coberta está em atividade e é do sexo feminino, correspondente a 511 servidores.



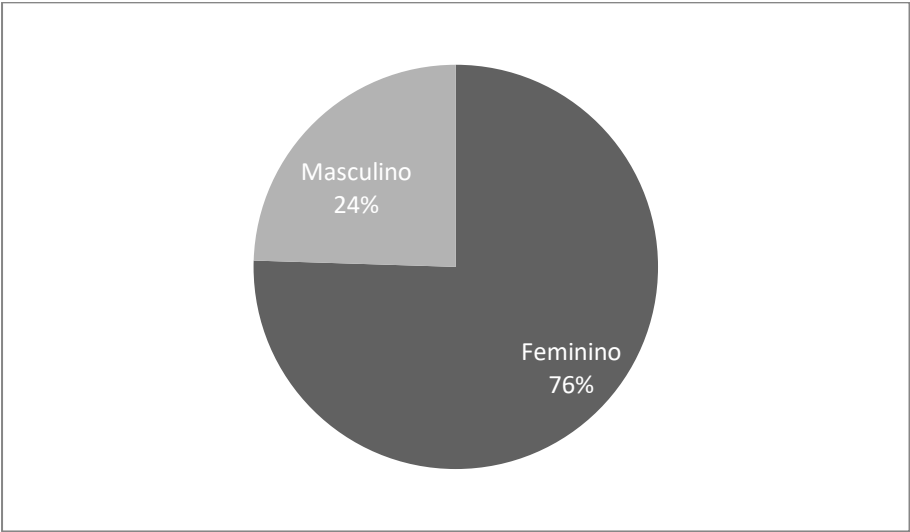


Gráfico 1: Número de servidores por sexo



A população ser majoritariamente do sexo feminino (76%) contribui para custos maiores para o plano de previdência, uma vez que a mulher se aposenta mais cedo que o homem e tem expectativas de vida superiores.

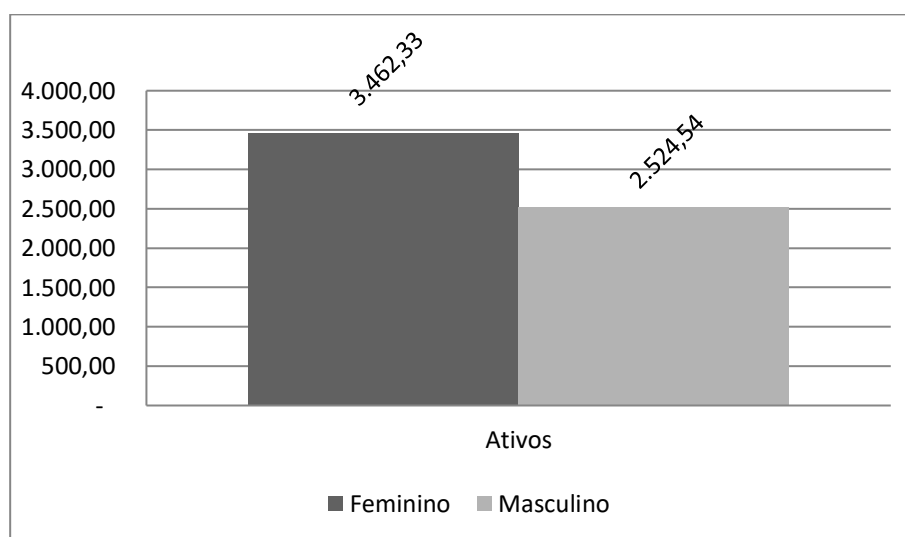
Gráfico 2: Distribuição da população por sexo





Em relação à remuneração dos servidores, é possível observar que os servidores ativos possuem um salário médio em torno de R\$ 3.190,11, onde os homens têm remuneração inferior às mulheres.

Gráfico 3: Remuneração Média



De acordo com o Gráfico 4, observa-se que a base da pirâmide é bastante estreita, significando que a população é razoavelmente madura, com a quantidade de indivíduos concentrados entre as idades de 30 e 79 anos. Verifica-se que a idade média dos servidores ativos gira em torno de 48 anos.



Gráfico 4: Pirâmide Etária

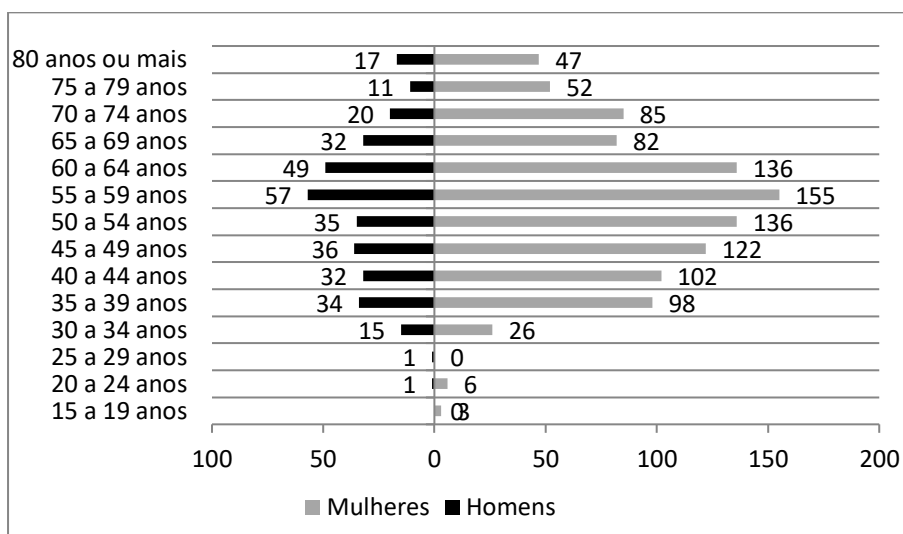
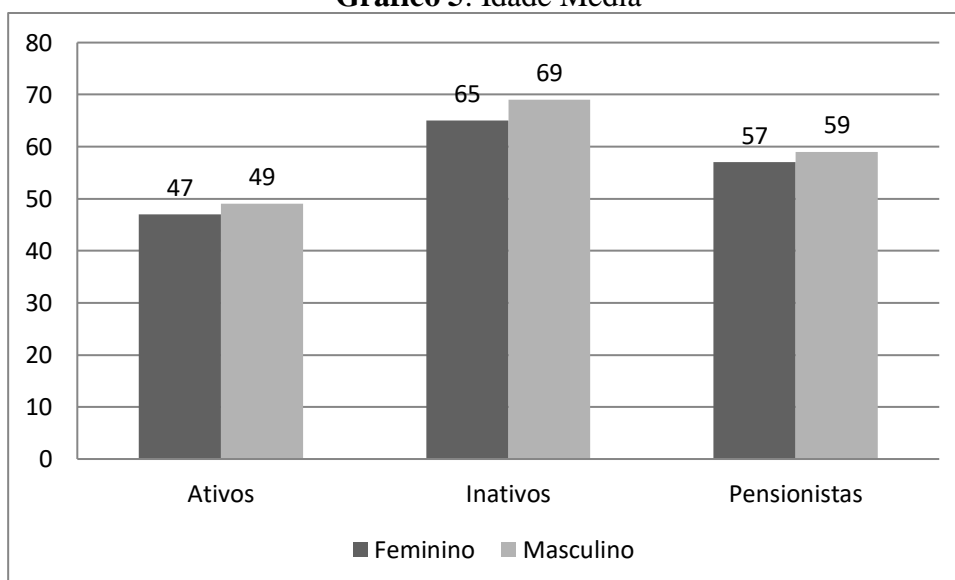


Gráfico 5: Idade Média





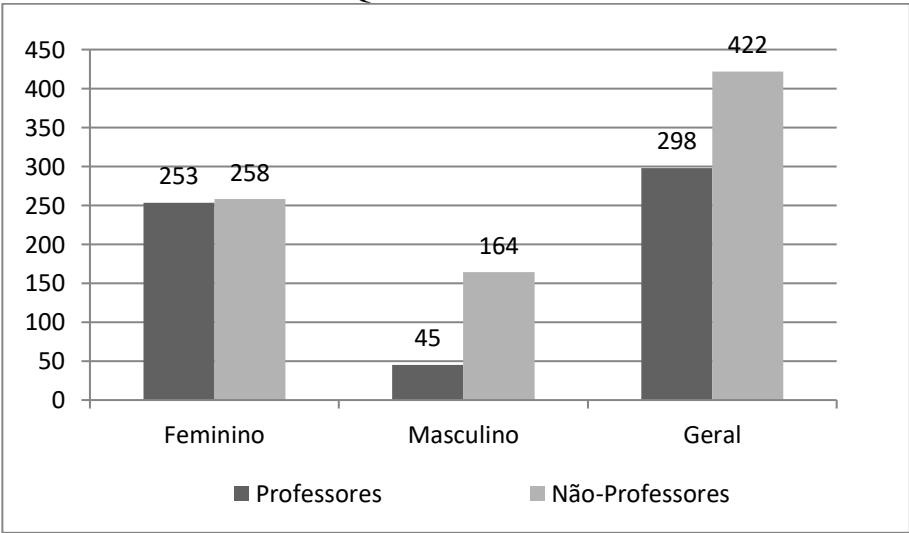
Verificou-se também que aproximadamente 41,39% (298) dos servidores ativos são professores e, destes, 84,90% (253) são do sexo feminino, conforme pode ser visualizado na tabela e nos gráficos adiante.

Tabela2: Estatísticas da população – Professores e demais servidores

Ativos	Quantidade			Remuneração Média			Idade Média		
	Feminino	Masculino	Geral	Feminino	Masculino	Geral	Feminino	Masculino	Geral
Professores	253	45	298	4.843,98	4.775,37	4.833,62	49	50	49
Não-Professores	258	164	422	2.107,46	1.906,93	2.029,53	45	48	46

Observamos que a idade média dos servidores professores está próxima a dos demais servidores. Para o primeiro grupo a idade média está em torno de 49 anos, enquanto que a idade média dos não professores é um pouco inferior, aproximadamente de 46 anos.

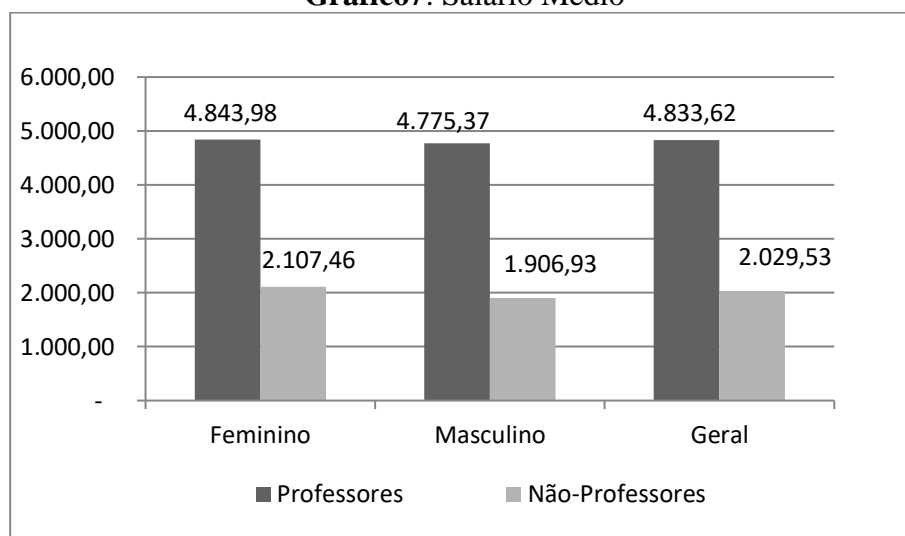
Gráfico 6: Quantidade de servidores





É possível observar pelo Gráfico 7 que o salário médio dos professores é superior ao dos demais servidores. Nesse contexto, contribuindo para custos mais elevados para o plano, uma vez que, em geral, os professores se aposentam mais cedo.

Gráfico7: Salário Médio



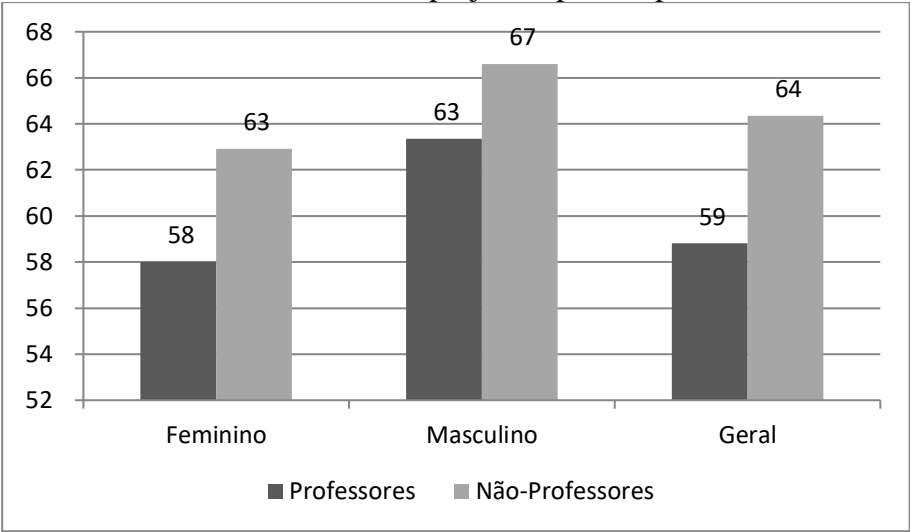
Verificou-se a quantidade projetada de servidores que poderão se aposentar nos próximos meses. É possível verificar que em torno de 5% dos atuais servidores estarão elegíveis a um benefício de aposentadoria nos próximos 12 meses. Além disso, é visto que aproximadamente 20% dos servidores atuais poderão estar aposentados nos próximos 5 anos.

Adicionalmente, verificamos que a idade média de aposentadoria projetada para os professores é 63 anos e para os demais servidores homens é 66 anos, de acordo com o demonstrado por meio do Gráfico 9. Já para as mulheres, verificamos que a idade média projetada para a aposentadoria das professoras foi de 57 anos e 62 para as demais mulheres.





Gráfico 9: Idade média projetada para a aposentadoria



3. BASES TÉCNICAS

3.1. HIPÓTESES ATUARIAIS

As premissas e hipóteses utilizadas na presente avaliação atuarial atendem a todas as especificações contidas na legislação em vigor e buscam representar as características da massa de segurados bem como retratar a realidade aos parâmetros biométricos, financeiros e econômicos aplicados ao tipo de estudo atuarial.



Quadro 1: Premissas Atuariais

HIPÓTESE	VALOR
Sobrevivência de válidos	IBGE
Mortalidade de válidos	IBGE
Sobrevivência de inválidos	IBGE
Mortalidade de inválidos	IBGE
Entrada em invalidez	Álvaro Vindas
Crescimento Salarial	1%
Composição Familiar do Servidor	Cônjuge da mesma idade do servidor
Idade de ingresso no mercado de trabalho	32 anos
Taxa de Juros	4,79%

Não foi utilizada nenhuma hipótese de inflação nesta avaliação atuarial uma vez que todas as variáveis financeiras são influenciadas por esta variável na mesma dimensão e período. A presente avaliação atuarial tratou apenas dos servidores civis integrantes da geração atual, bem como dos atuais aposentados e pensionistas, não sendo utilizada a hipótese de reposição de servidores.

3.2. ALÍQUOTAS DE CONTRIBUIÇÃO

Para efeito da projeção atuarial e verificação do comportamento das receitas e despesas previdenciárias, adotaram-se as alíquotas de contribuição para os servidores ativos (14%) e para o Ente Público (14%) conforme legislação municipal. Foi estimada uma contribuição de 14% sobre a parcela do benefício que excede o teto do INSS que hoje é de R\$ 7.087,22 a depender do tipo de benefício requerido, conforme determina a Emenda Constitucional Nº 41.





3.3. REGRAS DE ELEGIBILIDADES

Consideram-se as regras constantes da Emenda Constitucional - EC nº 41/03, Emenda Constitucional - EC nº 47/05 e Lei Municipal 03/2021. A data da aposentadoria programada do servidor foi calculada aplicando-se todas as regras pertinentes e selecionando-se a primeira data de elegibilidade ao benefício.

3.4. REGIME FINANCEIRO E MÉTODO DE CUSTEIO

O Regime financeiro adotado para o cálculo das aposentadorias e pensões foi o de capitalização, tendo este regime uma estrutura técnica de forma que as contribuições pagas por todos os servidores e o Ente, incorporando-se às reservas matemáticas, sejam suficientes para manter o compromisso total do regime próprio de previdência social para com os participantes, sem que seja necessária a utilização de outros recursos, caso as premissas estabelecidas para o plano previdenciário se verifiquem.

No cálculo do resultado atuarial com a atual geração de servidores ativos, inativos e pensionistas, comparou-se o valor atual das obrigações futuras com o valor atual das contribuições futuras, tendo sido usado o método agregado para o cálculo das provisões matemáticas prospectivas.

A análise do fluxo de caixa (projeções atuariais) pressupõe o acompanhamento das receitas e despesas, bem como, seu correspondente saldo através desta diferença destas duas variáveis somadas ao ativo do plano na data da avaliação quando existente.





4. RESULTADOS DA AVALIAÇÃO ATUARIAL

Os resultados da avaliação atuarial do Plano Previdenciário, na data-base de dezembro/2021, estão apresentados nos Anexos I – Balanço Atuarial e II – Projeções Atuariais. O balanço atuarial retrata a situação, em valores presentes, do equilíbrio atuarial existente na data da avaliação.

O balanço atuarial está dividido nas contas de ativo e passivo, tendo estas últimas uma subdivisão em benefícios a conceder e concedidos. Os benefícios a conceder representam as obrigações do regime de previdência para com os atuais servidores ativos e dependentes que ainda não estão em gozo de qualquer benefício. Já os benefícios concedidos representam as obrigações com o pagamento futuro dos benefícios dos atuais aposentados e pensionistas.

Todos os valores que constam do passivo e ativo estão expressos em moeda de dezembro/2021 e foram calculados considerando-se as probabilidades de ocorrência dos eventos determinantes da concessão dos benefícios (sobrevivência, morte, invalidez, etc.) e uma taxa de juros igual a 4,79% ao ano, de forma a quantificar na análise o efeito do valor do dinheiro no tempo.

No lado do ativo, encontram-se as contas de receitas do regime de previdência, representadas pelos valores presentes atuariais das contribuições dos servidores ativos, inativos, pensionistas e do Ente. Essas contribuições foram calculadas considerando-se as alíquotas atualmente em vigor.

No caso específico sob análise é registrado um déficit atuarial em torno de R\$ 533 milhões. Esse déficit deve ser entendido como o montante de recursos necessário ao equilíbrio do regime de previdência, caso fossem mantidas as alíquotas de contribuição. O déficit do plano é obtido subtraindo-se o valor presente das contribuições futuras (R\$ 66 milhões), somadas ao patrimônio líquido do fundo (R\$ 2 milhões) e à provisão de compensação financeira a receber (R\$ 67 milhões), do valor presente dos benefícios futuros (R\$ 670 milhões).

Nas Projeções Atuariais, influenciadas pelas hipóteses e premissas atuariais, estão demonstrados os valores a receber e pagar a todos os servidores, permitindo uma idéia mais precisa das insuficiências financeiras esperadas para cada exercício futuro. Nos fluxos apresentados não está incluído o valor da compensação previdenciária a receber de outro regime de previdência.





Os resultados aqui apresentados foram obtidos a partir do uso de técnicas atuariais aceitas internacionalmente e de parâmetros estabelecidos nos normativos anteriormente descritos. Convém ressaltar que a qualidade dos resultados depende fundamentalmente da consistência dos dados cadastrais e da adequabilidade das hipóteses utilizadas no estudo. A inadequação das hipóteses ou os erros que porventura tenham remanescido na base cadastral serão corrigidos na medida em que as reavaliações atuariais anuais forem sendo efetivadas.

5. PLANO DE CUSTEIO

Tabela 3: Custeio do Plano

CONTRIBUINTE	CUSTO NORMAL - %
Ente Público	14,00
Servidor Ativo	14,00
Servidor Aposentado	14,00
Pensionista	14,00

Tabela4: Custeio do Plano por Tipo de Benefício

BENEFÍCIO	CUSTO NORMAL- %
Aposentadoria por Idade, Tempo de Contribuição e Compulsória	20,00
Aposentadoria por Invalidez	0,86
Pensão por Morte de Segurado Ativo	2,03
Pensão por Morte de Aposentado por Idade, Tempo de Contribuição e Compulsória	4,93
Pensão por Morte de Aposentado por Invalidez	0,18





6. PARECER ATUARIAL

O Município adota atualmente, através da Lei 598/2020, as alíquotas de 14% patronal e 14% segurados. Esta Avaliação Atuarial do Regime Próprio de Previdência Social dos Servidores Públicos do Município de Moreno – PE constatou um custo normal que garante o equilíbrio do plano do momento desta avaliação em diante de 28%, sendo 14% para o servidor ativo e 14% para o Ente Público e a existência de um déficit atuarial de R\$ 533.237.524,61.

Vale lembrar que este montante é o que falta hoje para compor as reservas matemáticas necessárias para o pagamento dos benefícios programados e deles decorrentes até o último sobrevivente do grupo previdenciário (Ativos, Aposentados e Pensionistas), bem como, de todos possíveis benefícios de riscos que poderão surgir ao longo da trajetória previdenciária desta massa.



I. Qualidade do Cadastro

O cadastro disponibilizado pelo RPPS apresentou qualidade razoável, requerendo por parte dos dirigentes do ente, revisão, manutenção e atualização dos dados correspondentes, visando à fidedignidade dos mesmos para uma correta mensuração das obrigações previdenciárias. Em 31/12/2021, o referido cadastro apresentava 720 servidores ativos, 556 servidores inativos e 120 pensionistas.

Verificou-se que 76% da população coberta são do sexo feminino e 41,39% dos atuais servidores ativos são professores. Adicionalmente, verificamos que a idade média de aposentadoria projetada para os professores foi de 63 anos e para as professoras, 58 anos de idade. Já para os demais homens, a idade média projetada para a aposentadoria foi de 67 anos, e para as mulheres de 63 anos, de acordo com os dados cadastrais e com as regras definidas na Constituição Federal e suas respectivas emendas.

II. Hipóteses Adotadas na Avaliação Atuarial

As hipóteses adotadas nesta avaliação tiveram por fundamentação o cenário macroeconômico nacional, bem como o disposto na legislação aplicável, especificamente a Portaria nº 464, de 19 de novembro de 2018.

Diante da ausência de dados não foi possível efetuar teste de aderência quanto às tábuas de sobrevivência de válidos e inválidos, bem como quanto à tábua de entrada em invalidez adotadas nesta avaliação, entretanto julgamos adequadas as tábuas previstas no art. 6º da resolução supramencionada para representar o comportamento da força de mortalidade do grupo de ativos e inativos do RPPS.

A taxa de juros atuariais adotada foi de 4,79% (quatro vírgula setenta e nove por cento) ao ano, devendo ser continuamente reavaliada, tendo em vista que há uma tendência de redução da expectativa de rentabilidade dos investimentos no longo prazo.



Em relação à taxa de crescimento salarial, foi utilizada a hipótese de 1%, uma vez que nos últimos anos o valor da folha salarial foi fortemente influenciado pela adequação dos salários dos servidores, que tiveram um crescimento expressivo nos últimos anos, contribuindo para um aumento real na folha salarial, que não reflete o crescimento salarial do servidor público no longo prazo. A partir das próximas avaliações atuariais, essa influência será reduzida e será possível avaliar melhor a estatística de crescimento salarial dos servidores para fins elaboração de projeções atuariais de longo prazo.

Para a premissa de crescimento real dos benefícios, utilizamos o valor de 0%. A justificativa para a utilização deste valor se deve pelo fato de não haver previsão legal de reajuste real dos benefícios previdenciários. Considerou-se nesta avaliação que os indivíduos em média começam a trabalhar aos 32 anos de idade. Essa premissa é utilizada para fins de obtenção do tempo de contribuição do servidor em outro regime de previdência, anterior ao serviço público, para fins de projeção da data da aposentadoria. Sugerimos que o RPPS e o Ente Federativo façam um cadastramento dos servidores ativos para obter os valores exatos de tempo de contribuição em outros regimes de previdência.

Enfim, todas as variáveis adotadas nesta avaliação foram plenamente discutidas com os representantes do RPPS.

III. Ativo Líquido do Plano

Na data desta avaliação atuarial o Plano Previdenciário apresentava patrimônio acumulado de R\$ 2.169.138,78, dos quais R\$ 266.753,87 correspondem a saldos de parcelamentos segundo informações da unidade gestora do RPPS.

IV. Provisões Matemáticas para os próximos 12 meses

Conforme previsto na Portaria SPS Nº 464/2018, apresentamos a projeção das provisões matemáticas para os próximos doze meses, calculadas pelo método recursivo de interpolação linear. Os valores estão apresentados em mil unidades.



Tabela 6: Provisões 12 meses

Mês	VABF- Concedidos	VACF- Apos.Pens.	PMBC	VABF-A Conceder	VACF- Ente	VACF- Servidores	PMBaC	VACompF - A Receber
0	279.792,28	-	279.792,28	33.722,69	33.722,69	212.346,90	67.013,20	279.792,28
1	280.685,67	-	280.685,67	33.551,03	33.551,03	213.583,61	67.023,51	280.685,67
2	281.579,06	-	281.579,06	33.379,37	33.379,37	214.820,32	67.033,81	281.579,06
3	282.472,44	-	282.472,44	33.207,70	33.207,70	216.057,03	67.044,12	282.472,44
4	283.365,83	-	283.365,83	33.036,04	33.036,04	217.293,75	67.054,42	283.365,83
5	284.259,22	-	284.259,22	32.864,38	32.864,38	218.530,46	67.064,73	284.259,22
6	285.152,60	-	285.152,60	32.692,72	32.692,72	219.767,17	67.075,04	285.152,60
7	286.045,99	-	286.045,99	32.521,06	32.521,06	221.003,88	67.085,34	286.045,99
8	286.939,37	-	286.939,37	32.349,39	32.349,39	222.240,59	67.095,65	286.939,37
9	287.832,76	-	287.832,76	32.177,73	32.177,73	223.477,30	67.105,95	287.832,76
10	288.726,15	-	288.726,15	32.006,07	32.006,07	224.714,01	67.116,26	288.726,15
11	289.619,53	-	289.619,53	31.834,41	31.834,41	225.950,72	67.126,57	289.619,53
12	290.512,92	-	290.512,92	31.662,74	31.662,74	227.187,43	67.136,87	290.512,92

VABF – a Conceder: Valor Atual dos Benefícios Futuros (Benefícios a conceder)

VABF – Concedidos: Valor Atual dos Benefícios Futuros (Benefícios concedidos)

VACF – Apos. Pens.: Valor Atual das Contribuições Futuras do Servidores, Aposentados e Pensionistas (Benefícios Concedidos)

VACF – Ente: Valor Atual das Contribuições Futuras do Ente (Benefícios a Conceder)

VACF – Servidores : Valor Atual das Contribuições Futuras dos Servidores, Aposentados e Pensionistas (Benefícios a Conceder)

VACompF – a Receber: Valor Atual da Compensação Financeira a Receber

PMBC: Provisão Matemática de Benefícios Concedidos

PMBaC: Provisão Matemática de Benefícios a Conceder





V. **Compensação Previdenciária a Receber**

A compensação previdenciária entre o RPPS e Regime Geral de Previdência Social – RGPS do INSS não foi calculada devido à ausência de informação por parte do RPPS. Entretanto estimamos o valor da compensação a receber no valor correspondente a 10% (dez por cento) do valor atual dos benefícios futuros, com base no art. 10, I e IIº, da Instrução Normativa SPREV nº 09, de 21 de dezembro de 2018.

O volume do déficit atuarial apurado pode ser reduzido na ocasião em que a Secretaria da Previdência Social – SPS reconheça os efetivos direitos a serem repassados através de compensação previdenciária para financiar o possível tempo de serviço passado dos servidores de cargo efetivo do RPPS.

Por isso, é importante que os gestores do RPSS providenciem cadastramento para averiguar essa situação, pois a compensação financeira a receber pode ser um fator preponderante para a obtenção de um resultado mais favorável ao plano previdenciário em estudo.

VI. **Resultado Atuarial**

De acordo com as hipóteses atuariais, financeiras e demográficas adotadas, bem como as informações cadastrais e o patrimônio apresentado, o Plano Previdenciário apresenta um déficit atuarial no valor de R\$ 533.237.524,41 milhões, considerando-se a projeção futura de receitas e despesas previdenciárias.

Adicionalmente, o RPPS está adotando procedimentos para fins de recebimento de recursos decorrentes de compensação previdenciária. Portanto, para garantia total do equilíbrio atuarial do plano de benefícios, sugerimos a manutenção do atual plano de custeio de 14% e 14% para o servidor e ente federativo, respectivamente, e a manutenção das alíquotas do plano de equacionamento de déficit implementado através de Lei Municipal nº 598/2020, conforme Tabela 7.



Tabela7: Plano de Equacionamento

Ano	Alíquota Suplementar - %
2020 a 2021	15,11
2022 a 2025	32,09
2026 a 2026	69,00
2027 a 2049	80,00

A manutenção deste plano se dará até a próxima avaliação atuarial, ocasião em que, o nível de contribuição deverá ser reavaliado.

Além do plano de equacionamento acima descrito, o Ente Federativo deverá continuar efetuando mensalmente aporte de capital correspondente à diferença da folha de pagamento dos inativos e pensionistas, para constituir reserva necessária ao equilíbrio atuarial e financeiro do RPPS.

Cabe salientar que caso o RPPS não consiga formar reservas e capitalizar os recursos previdenciários será necessário adotar uma outra forma de equacionamento como a segregação de massas, cuja implantação deverá ser analisada na próxima avaliação atuarial.

VII. Considerações Finais

É necessário sempre averiguar a capacidade do Ente em honrar seus compromissos e a extrema necessidade de formação de reservas matemáticas, constituídas de forma capitalizada que é a melhor forma de termos a garantia para o pagamento de benefícios, bem como, tentar absorver do mercado financeiro recursos através das aplicações que podem diminuir este volume de déficit sem ter que sacrificar os cofres públicos na sua totalidade apresentada.

Por fim, o Ente Municipal é responsável por eventuais insuficiências financeiras referentes à garantia do pagamento dos benefícios.

Recife – PE, 08 de março de 2022.



Jorge Tiago Moura Cruz
Atuário – MIBA 3.286





ANEXO I - BALANÇO ATUARIAL

DATA-BASE: DEZEMBRO/2021

ATIVO		PASSIVO	
Aplicações Financeiras do RPPS	2.435.892,65	Valor Presente Atuarial dos Benefícios Concedidos	390.339.715,53
Valor Presente Atuarial das Contribuições	67.445.382,91	Valor Presente Atuarial dos Benefícios a Conceder	279.792.284,66
Compensação a Receber	67.013.200,02	Aposentadorias	208.404.547,75
Déficit(+)/Superavit(-) Atuarial	533.237.524,61	Pensões	71.387.736,91
TOTAL	670.132.000,19	TOTAL	670.132.000,19





ANEXO II – PROJEÇÕES ATUARIAIS

ATUAL GERAÇÃO DE SERVIDORES, INATIVOS E PENSIONISTAS
VALORES CORRENTES

EXERCÍCIO	RECEITAS PREVIDENCIÁRIAS	DESPESAS PREVIDENCIÁRIAS	RESULTADO PREVIDENCIÁRIO
	Valor (A)	Valor (B)	Valor (A-B)
2022	9.959.718,98	29.451.860,46	-17.056.248,83
2023	9.944.719,45	29.665.854,64	-19.721.135,20
2024	9.913.810,65	29.904.717,98	-19.990.907,33
2025	9.825.890,08	30.408.195,11	-20.582.305,03
2026	9.491.196,26	32.198.779,18	-22.707.582,92
2027	9.062.370,69	34.359.219,30	-25.296.848,61
2028	8.757.234,24	35.788.186,64	-27.030.952,40
2029	8.571.196,69	36.514.008,49	-27.942.811,81
2030	8.369.582,85	37.260.230,64	-28.890.647,80
2031	8.091.275,86	38.353.568,77	-30.262.292,91
2032	7.895.071,28	38.882.369,69	-30.987.298,41
2033	7.737.419,84	39.130.177,47	-31.392.757,63
2034	7.537.248,53	39.468.935,27	-31.931.686,74
2035	7.243.095,12	40.190.659,45	-32.947.564,34
2036	7.065.534,33	40.251.562,59	-33.186.028,26
2037	6.869.640,49	40.290.532,14	-33.420.891,65
2038	6.696.893,29	40.123.826,57	-33.426.933,28
2039	6.460.777,69	40.173.430,79	-33.712.653,10
2040	6.239.089,53	40.062.351,13	-33.823.261,60
2041	6.033.524,99	39.788.662,64	-33.755.137,65
2042	5.782.854,69	39.630.941,45	-33.848.086,76
2043	5.424.888,27	39.875.844,23	-34.450.955,97
2044	5.201.171,28	39.408.778,02	-34.207.606,75
2045	4.885.208,33	39.274.500,40	-34.389.292,07
2046	4.640.275,88	38.733.483,73	-34.093.207,86
2047	4.384.069,47	38.159.614,78	-33.775.545,31
2048	4.123.964,12	37.523.295,48	-33.399.331,36





ASSESSORIA ATUARIAL E COMERCIAL

Est. de Aldeia 8701, Sl.02,
Camaragibe, PE.54.783-0105

2049	3.931.609,91	36.505.157,27	-32.573.547,36
2050	3.694.704,75	35.616.113,11	-31.921.408,36
2051	3.519.094,95	34.397.107,09	-30.878.012,15
2052	3.344.157,22	33.124.066,54	-29.779.909,32
2053	3.177.222,39	31.772.223,89	-28.595.001,50
2054	3.029.955,45	30.299.554,53	-27.269.599,07
2055	2.880.873,17	28.808.731,65	-25.927.858,49
2056	2.730.560,69	27.305.606,88	-24.575.046,20
2057	2.579.625,14	25.796.251,39	-23.216.626,25
2058	2.428.693,84	24.286.938,40	-21.858.244,56
2059	2.278.390,26	22.783.902,60	-20.505.512,34
2060	2.129.397,10	21.293.970,99	-19.164.573,89
2061	1.982.530,04	19.825.300,44	-17.842.770,40
2062	1.838.640,07	18.386.400,68	-16.547.760,61
2063	1.698.562,58	16.985.625,79	-15.287.063,21
2064	1.563.045,04	15.630.450,41	-14.067.405,37
2065	1.432.715,85	14.327.158,53	-12.894.442,68
2066	1.308.067,40	13.080.674,03	-11.772.606,63
2067	1.189.492,53	11.894.925,35	-10.705.432,81
2068	1.077.215,29	10.772.152,92	-9.694.937,63
2069	971.280,93	9.712.809,33	-8.741.528,40
2070	871.615,66	8.716.156,62	-7.844.540,95
2071	778.216,24	7.782.162,38	-7.003.946,14
2072	691.039,67	6.910.396,65	-6.219.356,99
2073	609.965,89	6.099.658,90	-5.489.693,01
2074	534.909,55	5.349.095,53	-4.814.185,98
2075	465.883,18	4.658.831,82	-4.192.948,64





ASSESSORIA ATUARIAL E COMERCIAL

Est. de Aldeia 8701, Sl.02,
Camaragibe, PE.54.783-0105

2076	402.817,68	4.028.176,84	-3.625.359,16
2077	345.480,70	3.454.806,97	-3.109.326,27
2078	293.539,25	2.935.392,55	-2.641.853,29
2079	246.718,42	2.467.184,21	-2.220.465,78
2080	204.847,89	2.048.478,92	-1.843.631,03
2081	167.778,24	1.677.782,38	-1.510.004,15
2082	135.397,90	1.353.979,03	-1.218.581,12
2083	107.613,99	1.076.139,94	-968.525,94
2084	84.194,39	841.943,89	-757.749,50
2085	64.789,85	647.898,50	-583.108,65
2086	49.046,81	490.468,12	-441.421,31
2087	36.610,19	366.101,95	-329.491,75
2088	27.122,30	271.223,00	-244.100,70
2089	20.208,91	202.089,12	-181.880,20
2090	15.442,29	154.422,90	-138.980,61
2091	12.332,30	123.323,02	-110.990,71
2092	10.333,49	103.334,88	-93.001,39
2093	8.981,06	89.810,59	-80.829,53
2094	7.979,50	79.794,99	-71.815,49
2095	7.149,72	71.497,21	-64.347,49
2096	6.396,24	63.962,40	-57.566,16

FONTES: Técnico responsável pelo cálculo.

NOTAS:

- 1 - As alíquotas de contribuição consideradas foram de 14% para os servidores ativos e de 14% para o Ente.
- 2 - Nas despesas previdenciárias não estão incluídos os benefícios de auxílios.
- 3 - Nos fluxos de receitas e despesas não está considerada a hipótese de crescimento por produtividade.
- 4 - As contribuições dos servidores inativos e pensionistas foram consideradas de 14% sobre a parcela excedente do teto do INSS (R\$ 7.087,22).
- 5 - Os benefícios foram calculados em conformidade com as disposições da Emenda Constitucional nº 41/03, Emenda Constitucional nº 47/05 e Emenda Constitucional nº 103/19 .



ANEXO III – PROVISÕES MATEMÁTICAS
PROVISÕES MATEMÁTICAS – CONTABILIDADE – DATA-BASE: 31/12/2021

Operação	Plano de Contas		R\$
C	2.2.7.2.1.00.00	PROVISÕES MATEMÁTICAS PREVIDENCIÁRIAS	535.673.417,26
C	2.2.7.2.1.01.00	Plano Financeiro Provisões para Benefícios Concedidos	-
C	2.2.7.2.1.01.01	Aposentadorias/Pensões/Outros Benefícios do Plano	-
D	2.2.7.2.1.01.02	Contribuições do Ente	-
D	2.2.7.2.1.01.03	Contribuições do Inativo	-
D	2.2.7.2.1.01.04	Contribuições do Pensionista	-
D	2.2.7.2.1.01.05	Compensação Previdenciária	-
D	2.2.7.2.1.01.07	Cobertura de Insuficiência Financeira	-
C	2.2.7.2.1.02.00	Plano Financeiro Provisões para Benefícios a Conceder	-
C	2.2.7.2.1.02.01	Aposentadorias/Pensões/Outros Benefícios do Plano	-
D	2.2.7.2.1.02.02	Contribuições do Ente	-
D	2.2.7.2.1.02.03	Contribuições do Ativo	-
D	2.2.7.2.1.02.04	Compensação Previdenciária	-
D	2.2.7.2.1.02.06	Cobertura de Insuficiência Financeira	-
C	2.2.7.2.1.03.00	Plano Previdenciário Provisões para Benefícios Concedidos	351.305.743,98
C	2.2.7.2.1.03.01	Aposentadorias/Pensões/Outros Benefícios do Plano	390.339.715,53
D	2.2.7.2.1.03.02	Contribuições do Ente	-
D	2.2.7.2.1.03.03	Contribuições do Inativo	-
D	2.2.7.2.1.03.04	Contribuições do Pensionista	-
D	2.2.7.2.1.03.05	Compensação Previdenciária	39.033.971,55
C	2.2.7.2.1.04.00	Plano Previdenciário Provisões para Benefícios a Conceder	184.367.673,29
C	2.2.7.2.1.04.01	Aposentadorias/Pensões/Outros Benefícios do Plano	279.792.284,66
D	2.2.7.2.1.04.02	Contribuições do Ente	33.722.691,45
D	2.2.7.2.1.04.03	Contribuições do Ativo	33.722.691,45
D	2.2.7.2.1.04.04	Compensação Previdenciária	27.979.228,47
D	2.2.7.2.1.05.00	Plano de Amortização	-
D	2.2.7.2.1.05.01	Outros Créditos	-
C	2.2.7.2.1.07.00	PROVISÕES ATUARIAIS PARA AJUSTES DO PLANO	-
C	2.2.7.2.1.07.01	Ajuste de Resultado Atuarial Superavitário	-





ANEXO III

RELATÓRIOS GERENCIAIS DE INVESTIMENTO

2022

Relatório Analítico dos Investimentos


em janeiro de 2021

Carteira consolidada de investimentos - base (Janeiro / 2021)

Produto / Fundo	Resgate	Carência	Saldo	Particip. S/ Total	Cotistas	% S/ PL do Fundo	RESOLUÇÃO - 3.922
BB IRF-M 1 TÍTULOS PÚBLICOS FIC RENDA FIXA PREVI...	D+0	Não há	486.906,80	43,61%	1.212	0,01%	Artigo 7º, Inciso I, Alínea ' b '
BRDESCO IRF-M 1 TÍTULOS PÚBLICOS FI RENDA FIXA	D+0	Não há	616.711,89	55,24%	262	0,07%	Artigo 7º, Inciso I, Alínea ' b '
BB FLUXO FIC RENDA FIXA SIMPLES PREVIDENCIÁRIO	D+0	Não há	12.902,26	1,16%	763	0,00%	Artigo 7º, Inciso IV, Alínea ' a '
DISPONIBILIDADES FINANCEIRAS	D+0		25.875,85	2,32%		0,00%	DF - Artigo 6º
Total para cálculo dos limites da Resolução			1.116.520,95				
DISPONIBILIDADES FINANCEIRAS			25.875,85	Artigo 6º			
PL Total			1.142.396,80				

Enquadramentos na Resolução 3.922/2010 e Política de Investimento (RENDA FIXA) - base (Janeiro / 2021)


Artigos - Renda Fixa	Resolução	Carteira \$	Carteira	Estratégia de Alocação - 2021			GAP Superior
				Inf	Alvo	Sup	
Artigo 7º, Inciso I, Alínea 'a '	100,00%	0,00	0,00%	0,00%	1,00%	100,00%	1.116.520,95
Artigo 7º, Inciso I, Alínea 'b '	100,00%	1.103.618,69	98,84%	40,00%	80,00%	100,00%	12.902,26
Artigo 7º, Inciso I, Alínea 'c '	100,00%	0,00	0,00%	0,00%	1,00%	100,00%	1.116.520,95
Artigo 7º, Inciso II	5,00%	0,00	0,00%	0,00%	0,00%	5,00%	55.826,05
Artigo 7º, Inciso III, Alínea 'a '	60,00%	0,00	0,00%	0,00%	1,00%	60,00%	669.912,57
Artigo 7º, Inciso III, Alínea 'b '	60,00%	0,00	0,00%	0,00%	0,00%	60,00%	669.912,57
Artigo 7º, Inciso IV, Alínea 'a '	40,00%	12.902,26	1,16%	0,00%	10,00%	40,00%	433.706,12
Artigo 7º, Inciso IV, Alínea 'b '	40,00%	0,00	0,00%	0,00%	0,00%	40,00%	446.608,38
Artigo 7º, Inciso V, Alínea 'b '	20,00%	0,00	0,00%	0,00%	0,00%	20,00%	223.304,19
Artigo 7º, Inciso VI, Alínea 'a '	15,00%	0,00	0,00%	0,00%	1,00%	15,00%	167.478,14
Artigo 7º, Inciso VI, Alínea 'b '	15,00%	0,00	0,00%	0,00%	1,00%	15,00%	167.478,14
Artigo 7º, Inciso VII, Alínea 'a '	5,00%	0,00	0,00%	0,00%	0,00%	5,00%	55.826,05
Artigo 7º, Inciso VII, Alínea 'b '	5,00%	0,00	0,00%	0,00%	0,00%	5,00%	55.826,05
Artigo 7º, Inciso VII, Alínea 'c '	5,00%	0,00	0,00%	0,00%	0,00%	5,00%	55.826,05
Total Renda Fixa	100,00%	1.116.520,95	100,00%	40,00%	95,00%	570,00%	



RENDA FIXA 1.116.520,95

Enquadramentos na Resolução 3.922/2010 e Política de Investimento (RENDA VARIÁVEL E EXTERIOR) - base (Janeiro / 2021)

Artigos - Renda Variável	Resolução	Carteira \$	Carteira	Estratégia de Alocação - 2021			GAP Superior
				Inf	Alvo	Sup	
Artigo 8º, Inciso I, Alínea 'a '	30,00%	0,00	0,00%	0,00%	1,00%	30,00%	334.956,29
Artigo 8º, Inciso I, Alínea 'b '	30,00%	0,00	0,00%	0,00%	0,00%	30,00%	334.956,29
Artigo 8º, Inciso II, Alínea 'a '	20,00%	0,00	0,00%	0,00%	1,00%	20,00%	223.304,19
Artigo 8º, Inciso II, Alínea 'b '	20,00%	0,00	0,00%	0,00%	0,00%	20,00%	223.304,19
Artigo 8º, Inciso III	10,00%	0,00	0,00%	0,00%	3,00%	10,00%	111.652,10
Artigo 8º, Inciso IV, Alínea 'a '	5,00%	0,00	0,00%	0,00%	0,00%	5,00%	55.826,05
Artigo 8º, Inciso IV, Alínea 'b '	5,00%	0,00	0,00%	0,00%	0,00%	5,00%	55.826,05
Total Renda Variável	30,00%	0,00	0,00%	0,00%	5,00%	120,00%	



Artigos - Exterior	Resolução	Carteira \$	Carteira	Estratégia de Alocação - Limite - 2021			GAP Superior
				Inferior	Alvo	Superior	
Artigo 9º - A, Inciso I	10,00%	0,00	0,00%	0,00%	0,00%	10,00%	111.652,10
Artigo 9º - A, Inciso II	10,00%	0,00	0,00%	0,00%	0,00%	10,00%	111.652,10
Artigo 9º - A, Inciso III	10,00%	0,00	0,00%	0,00%	0,00%	10,00%	111.652,10
Total Exterior	10,00%	0,00	0,00%	0,00%	0,00%	30,00%	

7º I b 7º IV a

Enquadramentos na Resolução 4.604 por Gestores - base (Janeiro / 2021)

Gestão	Valor	% S/ Carteira	% S/ PL Gestão
BRADESCO ASSET MANAGEMENT	616.711,89	55,24	0,00
BB GESTÃO DE RECURSOS DTVM	499.809,06	44,76	0,00

Estratégia de Alocação para os Próximos 5 Anos

Artigos	Estratégia de Alocação - 2021		Limite Inferior (%)	Limite Superior (%)
	Carteira \$	Carteira %		

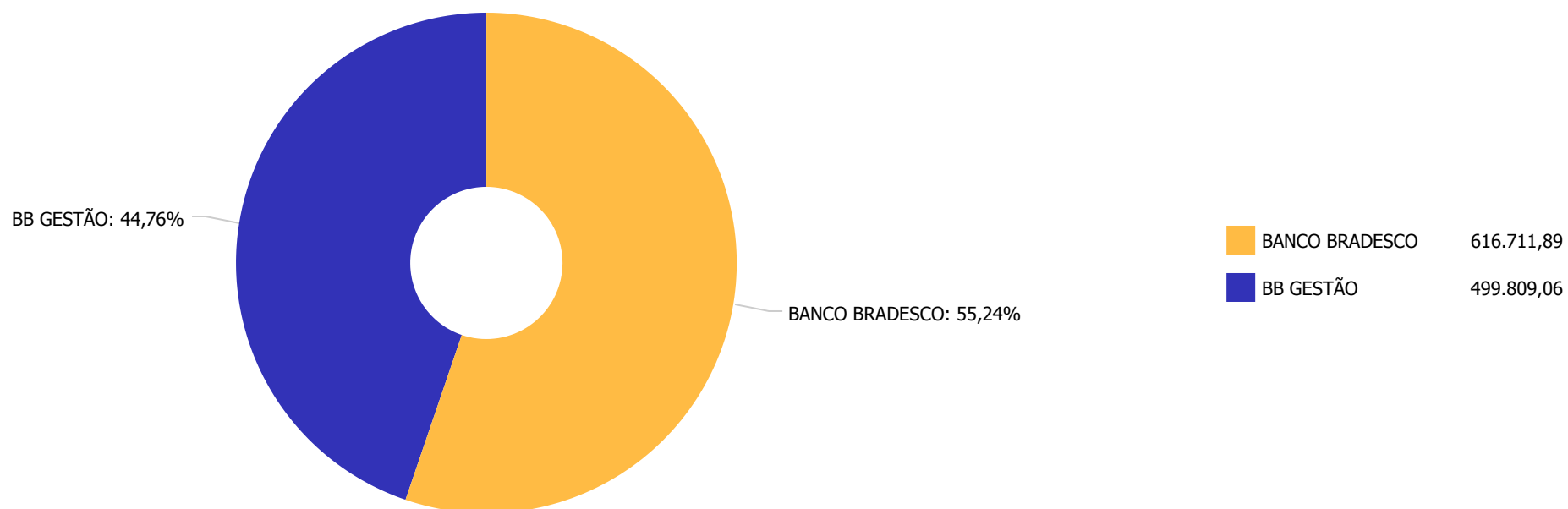
Artigo 14º - O total das aplicações dos recursos do regime próprio de previdência social em fundos de investimento e carteiras administradas não pode exceder a 5% (cinco por cento) do volume total de recursos de terceiros gerido por um mesmo gestor ou por gestoras ligadas ao seu respectivo grupo econômico, assim definido pela CVM em regulamentação específica. (NR)

Retorno dos investimentos e Benchmark's de ativos no mês de Janeiro/2021 - RENDA FIXA

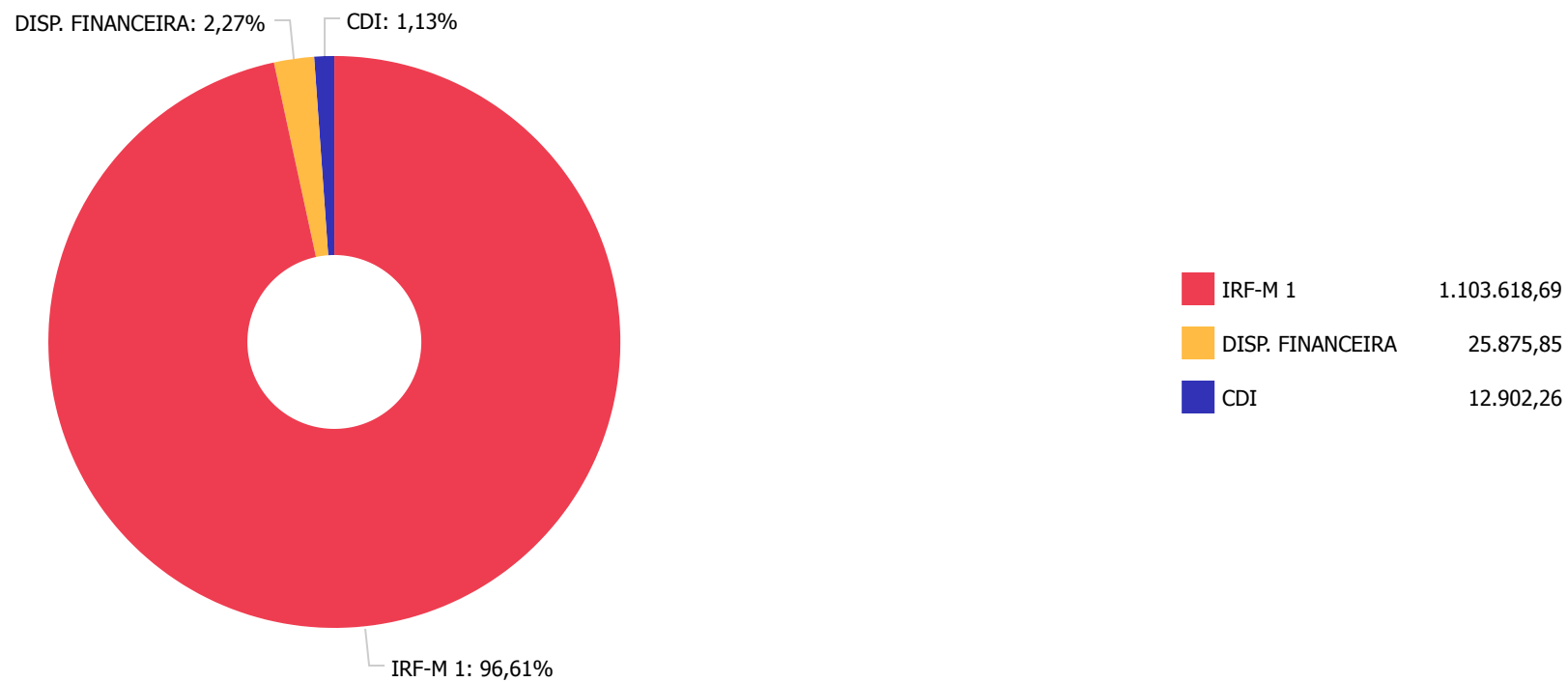
	Mês	Ano	3M	6M	12M	24M	VaR Mês	Volatilidade 12M
IRF-M 1 (Benchmark)	0,04%	0,04%	0,58%	1,02%	3,43%	10,27%	-	-
BB IRF-M 1 TÍTULOS PÚBLICOS FIC RENDA FIXA PREVIDENCIÁRIO	0,03%	0,03%	0,54%	0,79%	3,07%	9,59%	0,15%	0,01%
BRADESCO IRF-M 1 TÍTULOS PÚBLICOS FI RENDA FIXA	0,03%	0,03%	0,55%	0,82%	3,08%	9,60%	0,16%	0,01%

CDI (Benchmark)	0,15%	0,15%	0,46%	0,94%	2,53%	8,46%	-	-
BB FLUXO FIC RENDA FIXA SIMPLES PREVIDENCIÁRIO	0,08%	0,08%	0,24%	0,37%	1,43%	6,15%	0,01%	0,00%

Distribuição dos ativos por Administradores - base (Janeiro / 2021)



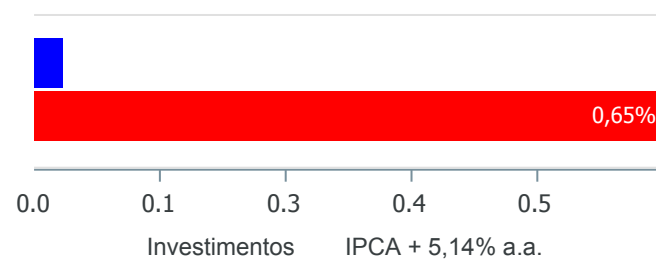
Distribuição dos ativos por Sub-Segmentos - base (Janeiro / 2021)



Retorno e Meta de Rentabilidade acumulados no ano de 2021

Mês	Saldo Anterior	Aplicações	Resgates	Saldo no Mês	Retorno	Retorno Acum	Retorno Mês	Retorno Acum	Meta Mês	Meta Acum	Gap Acum	VaR
Janeiro	1.118.881,01	0,00	2.700,00	1.116.520,95	339,94	339,94	0,03%	0,03%	0,65%	0,65%	4,68%	0,16%

Investimentos x Meta de Rentabilidade



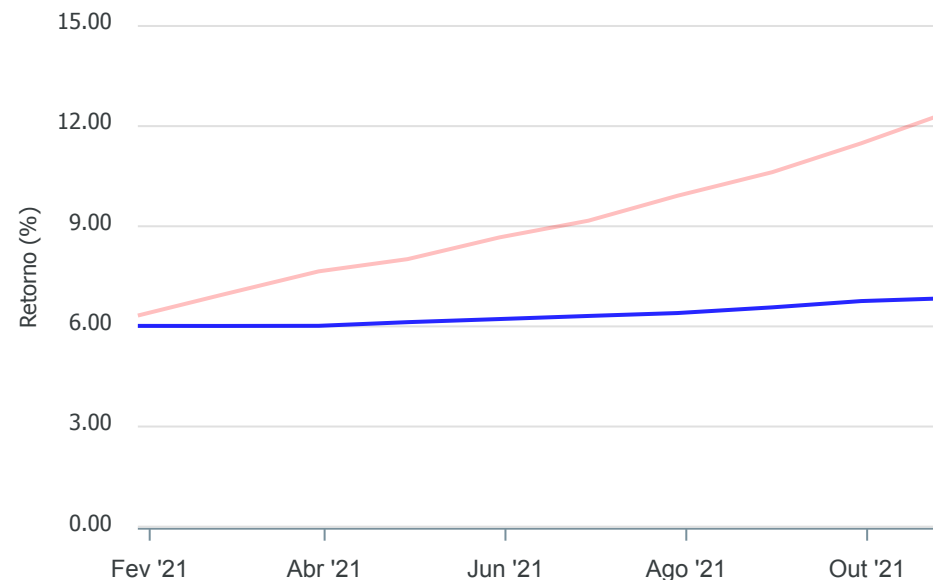
Gráficos ilustrativos de Evolução Patrimonial e indicadores

Evolução do Patrimônio



Comparativo

ANO 36M



Investimentos Meta de Rentabilidade ☐ CDI ☐ IMA-B

☐ IMA-B 5 ☐ IMA-B 5+ ☐ IMA Geral ☐ IRF-M ☐ IRF-M 1

☐ IRF-M 1+ ☐ Ibovespa ☐ IBX ☐ SMLL ☐ IDIV

Investimentos Meta de Rentabilidade ☐ CDI ☐ IMA-B

☐ IMA-B 5

☐ IMA-B 5+ ☐ IMA Geral ☐ IRF-M ☐ IRF-M 1 ☐ IRF-M 1+

☐ Ibovespa ☐ IBX ☐ SMLL ☐ IDIV

Retorno dos Investimentos após as movimentações (aplicações e resgates) no mês de Janeiro/2021

FUNDOS DE RENDA FIXA

Ativos Renda Fixa	Saldo Anterior	Aplicações	Resgates	Saldo Atual	Retorno (R\$)	Retorno (%)	(%) Instit	Var - Mês
BB FLUXO FIC RENDA FIXA SIMPLES PREVIDENCIÁRIO	12.892,14	0,00	0,00	12.902,26	10,12	0,08%	0,08%	0,01%
BB IRF-M 1 TÍTULOS PÚBLICOS FIC RENDA FIXA PREVIDE...	486.753,92	0,00	0,00	486.906,80	152,88	0,03%	0,03%	0,15%
BRADESCO IRF-M 1 TÍTULOS PÚBLICOS FI RENDA FIXA	619.234,95	0,00	2.700,00	616.711,89	176,94	0,03%	0,03%	0,16%
Total Renda Fixa	1.118.881,01	0,00	2.700,00	1.116.520,95	339,94	0,03%		0,16%

Disclaimer

Este documento (caracterizado como relatório, parecer ou análise) foi preparado para uso exclusivo do destinatário, não podendo ser reproduzido ou distribuído por este a qualquer pessoa sem expressa autorização da empresa. As informações aqui contidas são somente com o objetivo de prover informações e não representa, em nenhuma hipótese, uma oferta de compra e venda ou solicitação de compra e venda de qualquer valor mobiliário ou instrumento financeiro. Trata-se apenas uma OPINIÃO que reflete o momento da análise e são consubstanciadas em informações coletadas em fontes públicas e que julgamos confiáveis.

A utilização destas informações em suas tomadas de decisão e consequentes perdas e ganhos não nos torna responsáveis diretos. As informações aqui contidas não representam garantia de exatidão das informações prestadas ou julgamento sobre a qualidade delas, e não devem ser consideradas como tais.

As informações deste documento estão em consonância com as informações sobre os produtos mencionados, entretanto não substituem seus materiais oficiais, como regulamentos, prospectos de divulgação e outros. É recomendada a leitura cuidadosa destes materiais, com especial atenção para as cláusulas relativas ao objetivo, aos riscos e à política de investimento dos produtos. Todas as informações podem ser obtidas com o responsável pela distribuição, gestão ou no site da CVM (Comissão de Valores Mobiliários).

Sua elaboração buscou atender os objetivos de investimentos do cliente, considerando a sua situação financeira e seu perfil.

A rentabilidade obtida no passado não representa garantia de rentabilidade futura e os produtos estruturados e/ou de longo prazo possuem, além da volatilidade, riscos associados à sua carteira de crédito e estruturação. Os riscos inerentes aos diversos tipos de operações com valores mobiliários de bolsa, balcão, nos mercados de liquidação futura e de derivativos, podem resultar em perdas aos investimentos realizados, bem como o inverso proporcionalmente. Todos e qualquer outro valor exibido está representado em Real (BRL) e para os cálculos, foram utilizadas observações diárias, sendo sua fonte o Sistema Quantum Axis e a CVM.

A contratação de empresa de consultoria de valores mobiliários para a emissão deste documento não assegura ou sugere a existência de garantia de resultados futuros ou a isenção de risco. Cabe a consultoria de valores mobiliários a prestação dos serviços de orientação, recomendação e aconselhamento, de forma profissional, independente e individualizada, sobre investimentos no mercado de valores mobiliários, cuja adoção e implementação sejam exclusivas do cliente.

Na apuração do cálculo de rentabilidade da carteira de investimentos são considerados os recursos descritos no art. 6º da Resolução CMN nº 3.922/2010, provenientes do recolhimento das alíquotas de contribuição dos servidores, exclusivamente com finalidade previdenciária, excluindo qualquer tipo de recurso recebidos com finalidade administrativa, em consonância com a Portaria nº 402/2008, art. 15, inciso III, alínea "a".

Os RPPS devem estar adequados às normativas pertinentes e principalmente a Portaria nº 519, de 24 de agosto de 2011 e suas alterações, além da Resolução CMN nº 3.922 de 25 de novembro de 2010 e suas alterações, que dispõem sobre as aplicações dos recursos financeiros dos Regimes Próprios de Previdência Social, instituídos pela União, Estados, Distrito Federal e Municípios e dá outras providências.

Relatório Analítico dos Investimentos


em fevereiro de 2021

Carteira consolidada de investimentos - base (Fevereiro / 2021)

Produto / Fundo	Resgate	Carência	Saldo	Particip. S/ Total	Cotistas	% S/ PL do Fundo	RESOLUÇÃO - 3.922
BB IRF-M 1 TÍTULOS PÚBLICOS FIC RENDA FIXA PREVI...	D+0	Não há	568.610,47	47,46%	1.211	0,01%	Artigo 7º, Inciso I, Alínea ' b '
BRADESCO IRF-M 1 TÍTULOS PÚBLICOS FI RENDA FIXA	D+0	Não há	616.650,73	51,47%	261	0,07%	Artigo 7º, Inciso I, Alínea ' b '
BB FLUXO FIC RENDA FIXA SIMPLES PREVIDENCIÁRIO	D+0	Não há	12.908,43	1,08%	778	0,00%	Artigo 7º, Inciso IV, Alínea ' a '
DISPONIBILIDADES FINANCEIRAS	D+0		56.812,64	4,74%		0,00%	DF - Artigo 6º
Total para cálculo dos limites da Resolução			1.198.169,63				
DISPONIBILIDADES FINANCEIRAS			56.812,64	Artigo 6º			
PL Total			1.254.982,27				

Enquadramentos na Resolução 3.922/2010 e Política de Investimento (RENDA FIXA) - base (Fevereiro / 2021)


Artigos - Renda Fixa	Resolução	Carteira \$	Carteira	Estratégia de Alocação - 2021			GAP Superior
				Inf	Alvo	Sup	
Artigo 7º, Inciso I, Alínea 'a'	100,00%	0,00	0,00%	0,00%	1,00%	100,00%	1.198.169,63
Artigo 7º, Inciso I, Alínea 'b'	100,00%	1.185.261,20	98,92%	40,00%	80,00%	100,00%	12.908,43
Artigo 7º, Inciso I, Alínea 'c'	100,00%	0,00	0,00%	0,00%	1,00%	100,00%	1.198.169,63
Artigo 7º, Inciso II	5,00%	0,00	0,00%	0,00%	0,00%	5,00%	59.908,48
Artigo 7º, Inciso III, Alínea 'a'	60,00%	0,00	0,00%	0,00%	1,00%	60,00%	718.901,78
Artigo 7º, Inciso III, Alínea 'b'	60,00%	0,00	0,00%	0,00%	0,00%	60,00%	718.901,78
Artigo 7º, Inciso IV, Alínea 'a'	40,00%	12.908,43	1,08%	0,00%	10,00%	40,00%	466.359,42
Artigo 7º, Inciso IV, Alínea 'b'	40,00%	0,00	0,00%	0,00%	0,00%	40,00%	479.267,85
Artigo 7º, Inciso V, Alínea 'b'	20,00%	0,00	0,00%	0,00%	0,00%	20,00%	239.633,93
Artigo 7º, Inciso VI, Alínea 'a'	15,00%	0,00	0,00%	0,00%	1,00%	15,00%	179.725,44
Artigo 7º, Inciso VI, Alínea 'b'	15,00%	0,00	0,00%	0,00%	1,00%	15,00%	179.725,44
Artigo 7º, Inciso VII, Alínea 'a'	5,00%	0,00	0,00%	0,00%	0,00%	5,00%	59.908,48
Artigo 7º, Inciso VII, Alínea 'b'	5,00%	0,00	0,00%	0,00%	0,00%	5,00%	59.908,48
Artigo 7º, Inciso VII, Alínea 'c'	5,00%	0,00	0,00%	0,00%	0,00%	5,00%	59.908,48
Total Renda Fixa	100,00%	1.198.169,63	100,00%	40,00%	95,00%	570,00%	



RENDA FIXA 1.198.169,63

Enquadramentos na Resolução 3.922/2010 e Política de Investimento (RENDA VARIÁVEL E EXTERIOR) - base (Fevereiro / 2021)

Artigos - Renda Variável	Resolução	Carteira \$	Carteira	Estratégia de Alocação - 2021			GAP Superior
				Inf	Alvo	Sup	
Artigo 8º, Inciso I, Alínea 'a '	30,00%	0,00	0,00%	0,00%	1,00%	30,00%	359.450,89
Artigo 8º, Inciso I, Alínea 'b '	30,00%	0,00	0,00%	0,00%	0,00%	30,00%	359.450,89
Artigo 8º, Inciso II, Alínea 'a '	20,00%	0,00	0,00%	0,00%	1,00%	20,00%	239.633,93
Artigo 8º, Inciso II, Alínea 'b '	20,00%	0,00	0,00%	0,00%	0,00%	20,00%	239.633,93
Artigo 8º, Inciso III	10,00%	0,00	0,00%	0,00%	3,00%	10,00%	119.816,96
Artigo 8º, Inciso IV, Alínea 'a '	5,00%	0,00	0,00%	0,00%	0,00%	5,00%	59.908,48
Artigo 8º, Inciso IV, Alínea 'b '	5,00%	0,00	0,00%	0,00%	0,00%	5,00%	59.908,48
Total Renda Variável	30,00%	0,00	0,00%	0,00%	5,00%	120,00%	



Artigos - Exterior	Resolução	Carteira \$	Carteira	Estratégia de Alocação - Limite - 2021			GAP Superior
				Inferior	Alvo	Superior	
Artigo 9º - A, Inciso I	10,00%	0,00	0,00%	0,00%	0,00%	10,00%	119.816,96
Artigo 9º - A, Inciso II	10,00%	0,00	0,00%	0,00%	0,00%	10,00%	119.816,96
Artigo 9º - A, Inciso III	10,00%	0,00	0,00%	0,00%	0,00%	10,00%	119.816,96
Total Exterior	10,00%	0,00	0,00%	0,00%	0,00%	30,00%	

7º I b 7º IV a

Enquadramentos na Resolução 4.604 por Gestores - base (Fevereiro / 2021)

Gestão	Valor	% S/ Carteira	% S/ PL Gestão
BRADESCO ASSET MANAGEMENT	616.650,73	51,47	-
BB GESTÃO DE RECURSOS DTVM	581.518,90	48,53	-

Estratégia de Alocação para os Próximos 5 Anos

Artigos	Estratégia de Alocação - 2021		Limite Inferior (%)	Limite Superior (%)
	Carteira \$	Carteira %		

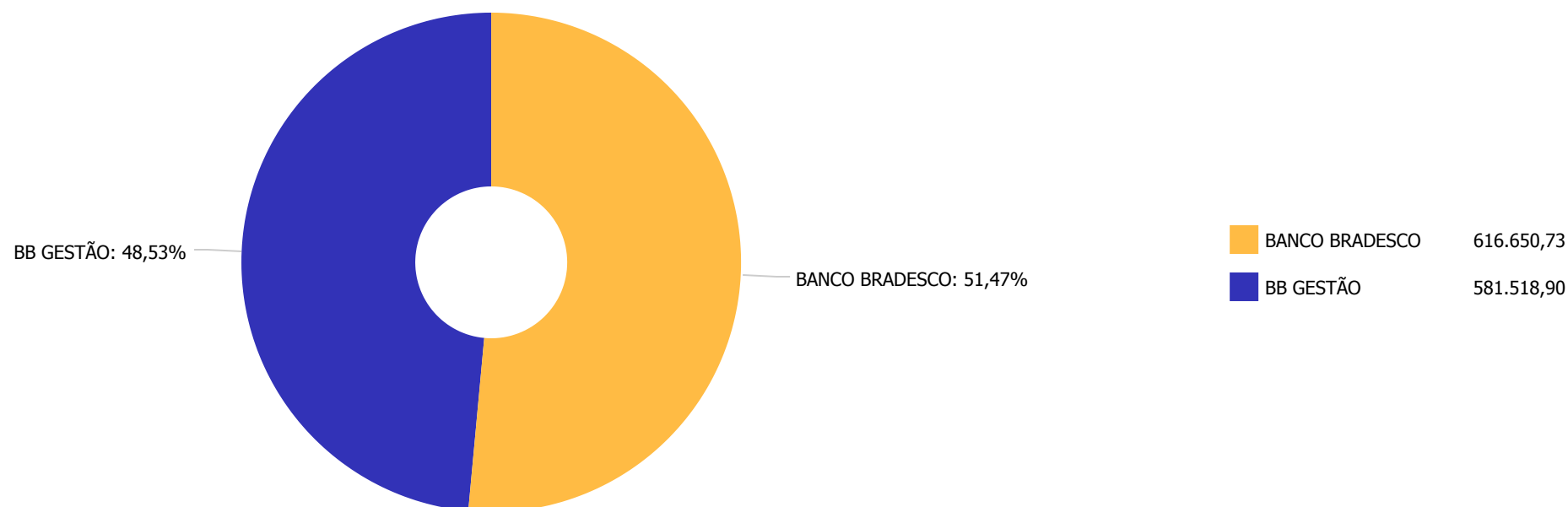
Artigo 14º - O total das aplicações dos recursos do regime próprio de previdência social em fundos de investimento e carteiras administradas não pode exceder a 5% (cinco por cento) do volume total de recursos de terceiros gerido por um mesmo gestor ou por gestoras ligadas ao seu respectivo grupo econômico, assim definido pela CVM em regulamentação específica. (NR)

Retorno dos investimentos e Benchmark's de ativos no mês de Fevereiro/2021 - RENDA FIXA

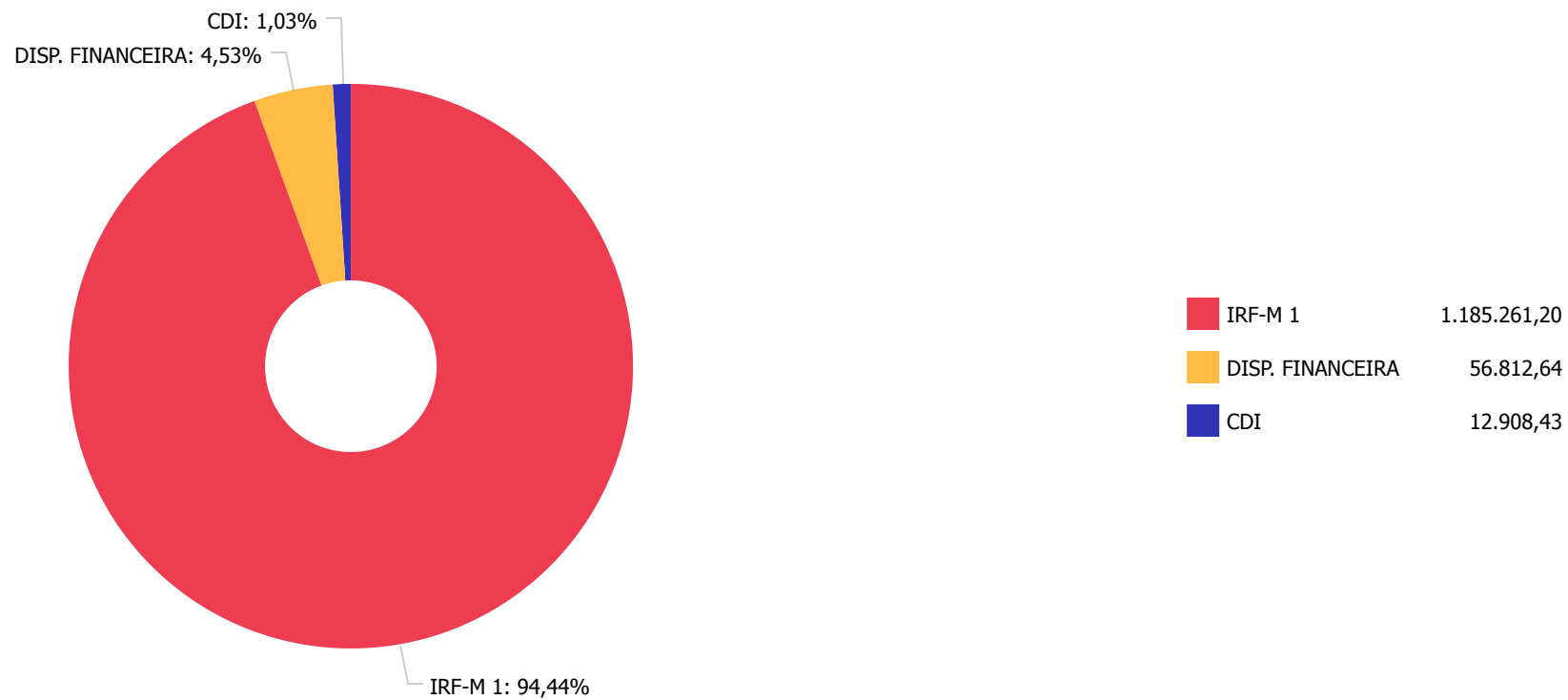
	Mês	Ano	3M	6M	12M	24M	VaR Mês	Volatilidade 12M
IRF-M 1 (Benchmark)	0,04%	0,08%	0,39%	0,94%	3,08%	9,80%	-	-
BB IRF-M 1 TÍTULOS PÚBLICOS FIC RENDA FIXA PREVIDENCIÁRIO	0,00%	0,04%	0,35%	0,70%	2,71%	9,12%	0,10%	0,01%
BRADESCO IRF-M 1 TÍTULOS PÚBLICOS FI RENDA FIXA	-0,01%	0,02%	0,34%	0,72%	2,70%	9,11%	0,10%	0,01%

CDI (Benchmark)	0,13%	0,28%	0,45%	0,92%	2,36%	8,07%	-	-
BB FLUXO FIC RENDA FIXA SIMPLES PREVIDENCIÁRIO	0,05%	0,13%	0,23%	0,34%	1,26%	5,77%	0,01%	0,00%

Distribuição dos ativos por Administradores - base (Fevereiro / 2021)



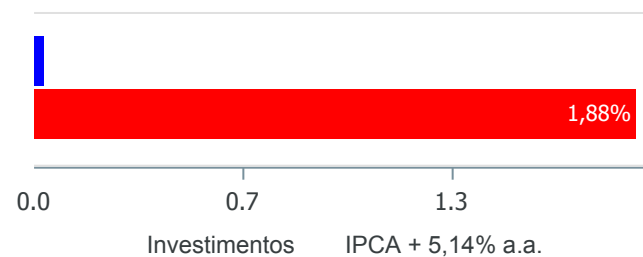
Distribuição dos ativos por Sub-Segmentos - base (Fevereiro / 2021)



Retorno e Meta de Rentabilidade acumulados no ano de 2021

Mês	Saldo Anterior	Aplicações	Resgates	Saldo no Mês	Retorno	Retorno Acum	Retorno Mês	Retorno Acum	Meta Mês	Meta Acum	Gap Acum	VaR
Janeiro	1.118.881,01	0,00	2.700,00	1.116.520,95	339,94	339,94	0,03%	0,03%	0,65%	0,65%	4,68%	0,16%
Fevereiro	1.116.520,95	81.694,80	0,00	1.198.169,63	-46,12	293,82	0,00%	0,03%	1,22%	1,88%	1,41%	0,10%

Investimentos x Meta de Rentabilidade



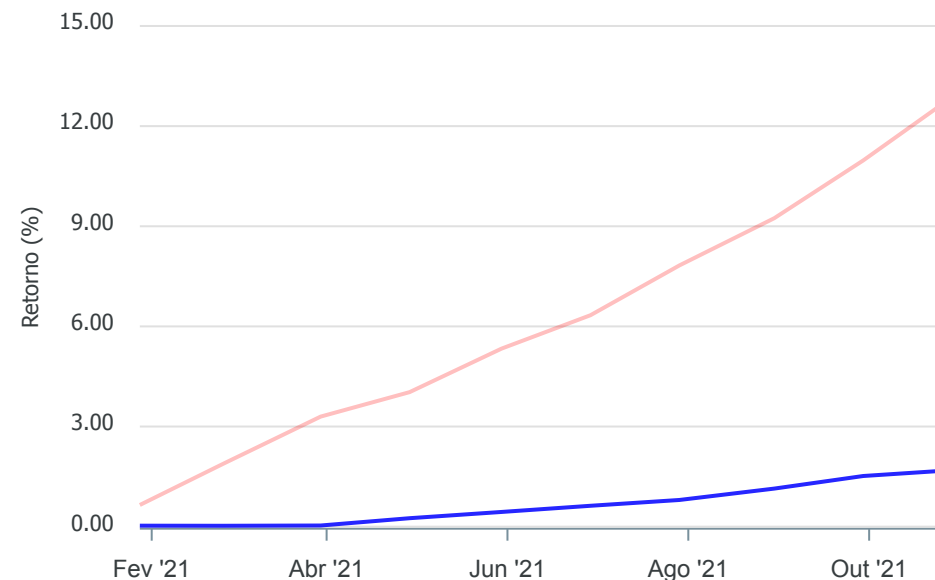
Gráficos ilustrativos de Evolução Patrimonial e indicadores

Evolução do Patrimônio



Comparativo

ANO 36M



Investimentos Meta de Rentabilidade ☐ CDI ☐ IMA-B

☐ IMA-B 5 ☐ IMA-B 5+ ☐ IMA Geral ☐ IRF-M ☐ IRF-M 1

☐ IRF-M 1+ ☐ Ibovespa ☐ IBX ☐ SMLL ☐ IDIV

Investimentos Meta de Rentabilidade ☐ CDI ☐ IMA-B

☐ IMA-B 5

☐ IMA-B 5+ ☐ IMA Geral ☐ IRF-M ☐ IRF-M 1 ☐ IRF-M 1+

☐ Ibovespa ☐ IBX ☐ SMLL ☐ IDIV

Retorno dos Investimentos após as movimentações (aplicações e resgates) no mês de Fevereiro/2021

FUNDOS DE RENDA FIXA

Ativos Renda Fixa	Saldo Anterior	Aplicações	Resgates	Saldo Atual	Retorno (R\$)	Retorno (%)	(%) Instit	Var - Mês
BB FLUXO FIC RENDA FIXA SIMPLES PREVIDENCIÁRIO	12.902,26	0,00	0,00	12.908,43	6,17	0,05%	0,05%	0,01%
BB IRF-M 1 TÍTULOS PÚBLICOS FIC RENDA FIXA PREVIDE...	486.906,80	81.694,80	0,00	568.610,47	8,87	0,00%	0,00%	0,10%
BRADESCO IRF-M 1 TÍTULOS PÚBLICOS FI RENDA FIXA	616.711,89	0,00	0,00	616.650,73	-61,16	-0,01%	-0,01%	0,10%
Total Renda Fixa	1.116.520,95	81.694,80	0,00	1.198.169,63	-46,12	0,00%		0,10%

Disclaimer

Este documento (caracterizado como relatório, parecer ou análise) foi preparado para uso exclusivo do destinatário, não podendo ser reproduzido ou distribuído por este a qualquer pessoa sem expressa autorização da empresa. As informações aqui contidas são somente com o objetivo de prover informações e não representa, em nenhuma hipótese, uma oferta de compra e venda ou solicitação de compra e venda de qualquer valor mobiliário ou instrumento financeiro. Trata-se apenas uma OPINIÃO que reflete o momento da análise e são consubstanciadas em informações coletadas em fontes públicas e que julgamos confiáveis.

A utilização destas informações em suas tomadas de decisão e consequentes perdas e ganhos não nos torna responsáveis diretos. As informações aqui contidas não representam garantia de exatidão das informações prestadas ou julgamento sobre a qualidade delas, e não devem ser consideradas como tais.

As informações deste documento estão em consonância com as informações sobre os produtos mencionados, entretanto não substituem seus materiais oficiais, como regulamentos, prospectos de divulgação e outros. É recomendada a leitura cuidadosa destes materiais, com especial atenção para as cláusulas relativas ao objetivo, aos riscos e à política de investimento dos produtos. Todas as informações podem ser obtidas com o responsável pela distribuição, gestão ou no site da CVM (Comissão de Valores Mobiliários).

Sua elaboração buscou atender os objetivos de investimentos do cliente, considerando a sua situação financeira e seu perfil.

A rentabilidade obtida no passado não representa garantia de rentabilidade futura e os produtos estruturados e/ou de longo prazo possuem, além da volatilidade, riscos associados à sua carteira de crédito e estruturação. Os riscos inerentes aos diversos tipos de operações com valores mobiliários de bolsa, balcão, nos mercados de liquidação futura e de derivativos, podem resultar em perdas aos investimentos realizados, bem como o inverso proporcionalmente. Todos e qualquer outro valor exibido está representado em Real (BRL) e para os cálculos, foram utilizadas observações diárias, sendo sua fonte o Sistema Quantum Axis e a CVM.

A contratação de empresa de consultoria de valores mobiliários para a emissão deste documento não assegura ou sugere a existência de garantia de resultados futuros ou a isenção de risco. Cabe a consultoria de valores mobiliários a prestação dos serviços de orientação, recomendação e aconselhamento, de forma profissional, independente e individualizada, sobre investimentos no mercado de valores mobiliários, cuja adoção e implementação sejam exclusivas do cliente.

Na apuração do cálculo de rentabilidade da carteira de investimentos são considerados os recursos descritos no art. 6º da Resolução CMN nº 3.922/2010, provenientes do recolhimento das alíquotas de contribuição dos servidores, exclusivamente com finalidade previdenciária, excluindo qualquer tipo de recurso recebidos com finalidade administrativa, em consonância com a Portaria nº 402/2008, art. 15, inciso III, alínea "a".

Os RPPS devem estar adequados às normativas pertinentes e principalmente a Portaria nº 519, de 24 de agosto de 2011 e suas alterações, além da Resolução CMN nº 3.922 de 25 de novembro de 2010 e suas alterações, que dispõem sobre as aplicações dos recursos financeiros dos Regimes Próprios de Previdência Social, instituídos pela União, Estados, Distrito Federal e Municípios e dá outras providências.

Relatório Analítico dos Investimentos


em março e 1º trimestre de 2021

Carteira consolidada de investimentos - base (Março / 2021)

Produto / Fundo	Resgate	Carência	Saldo	Particip. S/ Total	Cotistas	% S/ PL do Fundo	RESOLUÇÃO - 3.922
BB IRF-M 1 TÍTULOS PÚBLICOS FIC RENDA FIXA PREVI...	D+0	Não há	654.866,91	50,99%	1.205	0,01%	Artigo 7º, Inciso I, Alínea ' b '
BRDESCO IRF-M 1 TÍTULOS PÚBLICOS FI RENDA FIXA	D+0	Não há	616.631,44	48,01%	258	0,07%	Artigo 7º, Inciso I, Alínea ' b '
BB FLUXO FIC RENDA FIXA SIMPLES PREVIDENCIÁRIO	D+0	Não há	12.921,91	1,01%	781	0,00%	Artigo 7º, Inciso IV, Alínea ' a '
DISPONIBILIDADES FINANCEIRAS	D+0		17.979,37	1,40%		0,00%	DF - Artigo 6º
Total para cálculo dos limites da Resolução			1.284.420,26				
DISPONIBILIDADES FINANCEIRAS			17.979,37	Artigo 6º			
PL Total			1.302.399,63				

Enquadramentos na Resolução 3.922/2010 e Política de Investimento (RENDA FIXA) - base (Março / 2021)


Artigos - Renda Fixa	Resolução	Carteira \$	Carteira	Estratégia de Alocação - 2021			GAP Superior
				Inf	Alvo	Sup	
Artigo 7º, Inciso I, Alínea 'a'	100,00%	0,00	0,00%	0,00%	1,00%	100,00%	1.284.420,26
Artigo 7º, Inciso I, Alínea 'b'	100,00%	1.271.498,35	98,99%	40,00%	80,00%	100,00%	12.921,91
Artigo 7º, Inciso I, Alínea 'c'	100,00%	0,00	0,00%	0,00%	1,00%	100,00%	1.284.420,26
Artigo 7º, Inciso II	5,00%	0,00	0,00%	0,00%	0,00%	5,00%	64.221,01
Artigo 7º, Inciso III, Alínea 'a'	60,00%	0,00	0,00%	0,00%	1,00%	60,00%	770.652,16
Artigo 7º, Inciso III, Alínea 'b'	60,00%	0,00	0,00%	0,00%	0,00%	60,00%	770.652,16
Artigo 7º, Inciso IV, Alínea 'a'	40,00%	12.921,91	1,01%	0,00%	10,00%	40,00%	500.846,19
Artigo 7º, Inciso IV, Alínea 'b'	40,00%	0,00	0,00%	0,00%	0,00%	40,00%	513.768,10
Artigo 7º, Inciso V, Alínea 'b'	20,00%	0,00	0,00%	0,00%	0,00%	20,00%	256.884,05
Artigo 7º, Inciso VI, Alínea 'a'	15,00%	0,00	0,00%	0,00%	1,00%	15,00%	192.663,04
Artigo 7º, Inciso VI, Alínea 'b'	15,00%	0,00	0,00%	0,00%	1,00%	15,00%	192.663,04
Artigo 7º, Inciso VII, Alínea 'a'	5,00%	0,00	0,00%	0,00%	0,00%	5,00%	64.221,01
Artigo 7º, Inciso VII, Alínea 'b'	5,00%	0,00	0,00%	0,00%	0,00%	5,00%	64.221,01
Artigo 7º, Inciso VII, Alínea 'c'	5,00%	0,00	0,00%	0,00%	0,00%	5,00%	64.221,01
Total Renda Fixa	100,00%	1.284.420,26	100,00%	40,00%	95,00%	570,00%	



RENDA FIXA 1.284.420,26

Enquadramentos na Resolução 3.922/2010 e Política de Investimento (RENDA VARIÁVEL E EXTERIOR) - base (Março / 2021)

Artigos - Renda Variável	Resolução	Carteira \$	Carteira	Estratégia de Alocação - 2021			GAP Superior
				Inf	Alvo	Sup	
Artigo 8º, Inciso I, Alínea 'a'	30,00%	0,00	0,00%	0,00%	1,00%	30,00%	385.326,08
Artigo 8º, Inciso I, Alínea 'b'	30,00%	0,00	0,00%	0,00%	0,00%	30,00%	385.326,08
Artigo 8º, Inciso II, Alínea 'a'	20,00%	0,00	0,00%	0,00%	1,00%	20,00%	256.884,05
Artigo 8º, Inciso II, Alínea 'b'	20,00%	0,00	0,00%	0,00%	0,00%	20,00%	256.884,05
Artigo 8º, Inciso III	10,00%	0,00	0,00%	0,00%	3,00%	10,00%	128.442,03
Artigo 8º, Inciso IV, Alínea 'a'	5,00%	0,00	0,00%	0,00%	0,00%	5,00%	64.221,01
Artigo 8º, Inciso IV, Alínea 'b'	5,00%	0,00	0,00%	0,00%	0,00%	5,00%	64.221,01
Total Renda Variável	30,00%	0,00	0,00%	0,00%	5,00%	120,00%	



Artigos - Exterior	Resolução	Carteira \$	Carteira	Estratégia de Alocação - Limite - 2021			GAP Superior
				Inferior	Alvo	Superior	
Artigo 9º - A, Inciso I	10,00%	0,00	0,00%	0,00%	0,00%	10,00%	128.442,03
Artigo 9º - A, Inciso II	10,00%	0,00	0,00%	0,00%	0,00%	10,00%	128.442,03
Artigo 9º - A, Inciso III	10,00%	0,00	0,00%	0,00%	0,00%	10,00%	128.442,03
Total Exterior	10,00%	0,00	0,00%	0,00%	0,00%	30,00%	

7º I b 7º IV a

Enquadramentos na Resolução 4.604 por Gestores - base (Março / 2021)

Gestão	Valor	% S/ Carteira	% S/ PL Gestão
BB GESTÃO DE RECURSOS DTVM	667.788,82	51,99	0,00
BRDESCO ASSET MANAGEMENT	616.631,44	48,01	0,00

Estratégia de Alocação para os Próximos 5 Anos

Artigos	Estratégia de Alocação - 2021		Limite Inferior (%)	Limite Superior (%)
	Carteira \$	Carteira %		

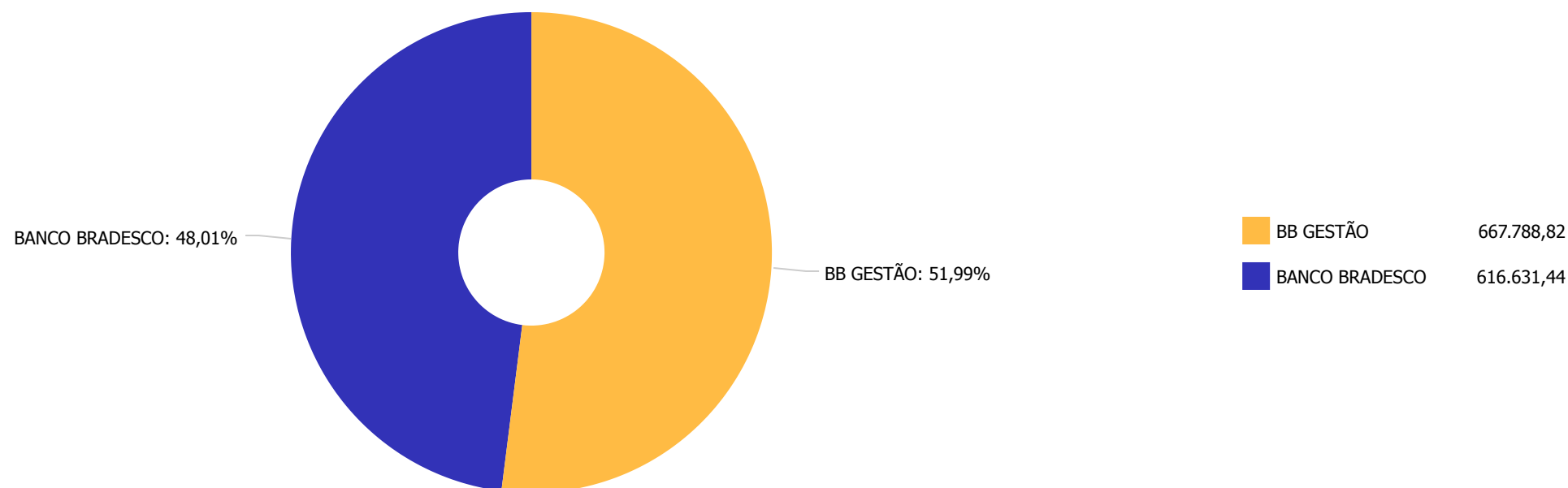
Artigo 14º - O total das aplicações dos recursos do regime próprio de previdência social em fundos de investimento e carteiras administradas não pode exceder a 5% (cinco por cento) do volume total de recursos de terceiros gerido por um mesmo gestor ou por gestoras ligadas ao seu respectivo grupo econômico, assim definido pela CVM em regulamentação específica. (NR)

Retorno dos investimentos e Benchmark's de ativos no mês de Março/2021 - RENDA FIXA

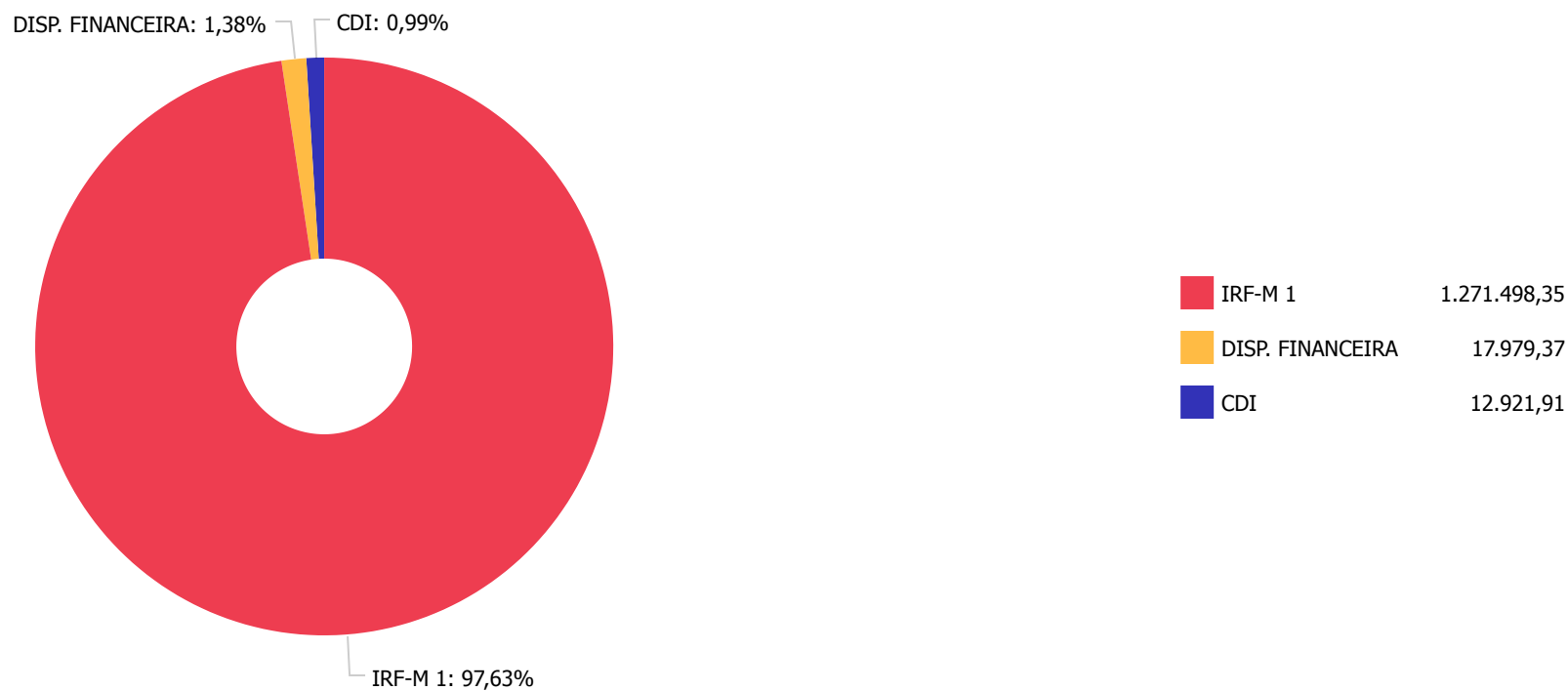
	Mês	Ano	3M	6M	12M	24M	VaR Mês	Volatilidade 12M
IRF-M 1 (Benchmark)	0,04%	0,13%	0,13%	0,83%	2,51%	9,33%	-	-
BB IRF-M 1 TÍTULOS PÚBLICOS FIC RENDA FIXA PREVIDENCIÁRIO	0,02%	0,05%	0,05%	0,68%	2,12%	8,66%	0,21%	0,01%
BRADESCO IRF-M 1 TÍTULOS PÚBLICOS FI RENDA FIXA	0,00%	0,02%	0,02%	0,69%	2,11%	8,61%	0,21%	0,01%

CDI (Benchmark)	0,20%	0,49%	0,49%	0,96%	2,22%	7,78%	-	-
BB FLUXO FIC RENDA FIXA SIMPLES PREVIDENCIÁRIO	0,10%	0,23%	0,23%	0,45%	1,12%	5,47%	0,01%	0,00%

Distribuição dos ativos por Administradores - base (Março / 2021)



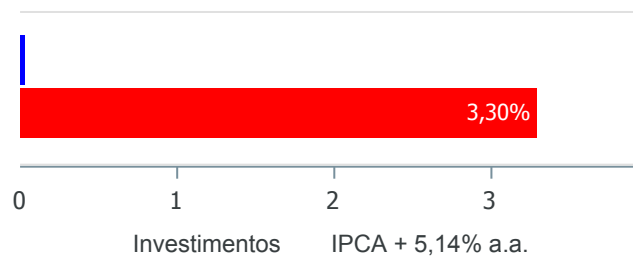
Distribuição dos ativos por Sub-Segmentos - base (Março / 2021)



Retorno e Meta de Rentabilidade acumulados no ano de 2021

Mês	Saldo Anterior	Aplicações	Resgates	Saldo no Mês	Retorno	Retorno Acum	Retorno Mês	Retorno Acum	Meta Mês	Meta Acum	Gap Acum	VaR
Janeiro	1.118.881,01	0,00	2.700,00	1.116.520,95	339,94	339,94	0,03%	0,03%	0,65%	0,65%	4,68%	0,16%
Fevereiro	1.116.520,95	81.694,80	0,00	1.198.169,63	-46,12	293,82	0,00%	0,03%	1,22%	1,88%	1,41%	0,10%
Março	1.198.169,63	86.145,86	0,00	1.284.420,26	104,77	398,59	0,01%	0,03%	1,39%	3,30%	1,05%	0,21%

Investimentos x Meta de Rentabilidade



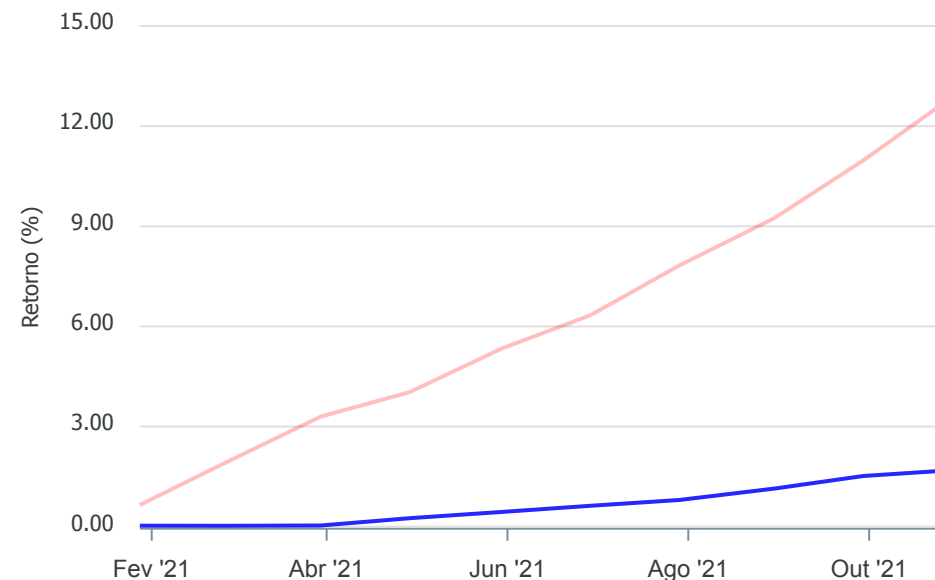
Gráficos ilustrativos de Evolução Patrimonial e indicadores

Evolução do Patrimônio



Comparativo

ANO 36M



Investimentos Meta de Rentabilidade ☐ CDI ☐ IMA-B

☐ IMA-B 5 ☐ IMA-B 5+ ☐ IMA Geral ☐ IRF-M ☐ IRF-M 1

☐ IRF-M 1+ ☐ Ibovespa ☐ IBX ☐ SMLL ☐ IDIV

Retorno dos Investimentos após as movimentações (aplicações e resgates) no mês de Março/2021

FUNDOS DE RENDA FIXA

Ativos Renda Fixa	Saldo Anterior	Aplicações	Resgates	Saldo Atual	Retorno (R\$)	Retorno (%)	(%) Instit	Var - Mês
BB FLUXO FIC RENDA FIXA SIMPLES PREVIDENCIÁRIO	12.908,43	0,00	0,00	12.921,91	13,48	0,10%	0,10%	0,01%
BB IRF-M 1 TÍTULOS PÚBLICOS FIC RENDA FIXA PREVIDE...	568.610,47	86.145,86	0,00	654.866,91	110,58	0,02%	0,02%	0,21%
BRADESCO IRF-M 1 TÍTULOS PÚBLICOS FI RENDA FIXA	616.650,73	0,00	0,00	616.631,44	-19,29	0,00%	0,00%	0,21%
Total Renda Fixa	1.198.169,63	86.145,86	0,00	1.284.420,26	104,77	0,01%		0,21%

Retorno dos Investimentos após as movimentações (aplicações e resgates) no 1º Trimestre/2021

FUNDOS DE RENDA FIXA

Ativos Renda Fixa	Saldo Anterior	Aplicações	Resgates	Saldo Atual	Retorno (R\$)	Retorno (%)	(%) Instit
BB IRF-M 1 TÍTULOS PÚBLICOS FIC RENDA FIXA PREVIDE...	486.753,92	167.840,66	0,00	654.866,91	272,33	0,04%	0,05%
BRADESCO IRF-M 1 TÍTULOS PÚBLICOS FI RENDA FIXA	619.234,95	0,00	2.700,00	616.631,44	96,49	0,02%	0,02%
BB FLUXO FIC RENDA FIXA SIMPLES PREVIDENCIÁRIO	12.892,14	0,00	0,00	12.921,91	29,77	0,23%	0,23%
			Total Renda Fixa		398,59	0,03%	

Disclaimer

Este documento (caracterizado como relatório, parecer ou análise) foi preparado para uso exclusivo do destinatário, não podendo ser reproduzido ou distribuído por este a qualquer pessoa sem expressa autorização da empresa. As informações aqui contidas são somente com o objetivo de prover informações e não representa, em nenhuma hipótese, uma oferta de compra e venda ou solicitação de compra e venda de qualquer valor mobiliário ou instrumento financeiro. Trata-se apenas uma OPINIÃO que reflete o momento da análise e são consubstanciadas em informações coletadas em fontes públicas e que julgamos confiáveis.

A utilização destas informações em suas tomadas de decisão e consequentes perdas e ganhos não nos torna responsáveis diretos. As informações aqui contidas não representam garantia de exatidão das informações prestadas ou julgamento sobre a qualidade delas, e não devem ser consideradas como tais.

As informações deste documento estão em consonância com as informações sobre os produtos mencionados, entretanto não substituem seus materiais oficiais, como regulamentos, prospectos de divulgação e outros. É recomendada a leitura cuidadosa destes materiais, com especial atenção para as cláusulas relativas ao objetivo, aos riscos e à política de investimento dos produtos. Todas as informações podem ser obtidas com o responsável pela distribuição, gestão ou no site da CVM (Comissão de Valores Mobiliários).

Sua elaboração buscou atender os objetivos de investimentos do cliente, considerando a sua situação financeira e seu perfil.

A rentabilidade obtida no passado não representa garantia de rentabilidade futura e os produtos estruturados e/ou de longo prazo possuem, além da volatilidade, riscos associados à sua carteira de crédito e estruturação. Os riscos inerentes aos diversos tipos de operações com valores mobiliários de bolsa, balcão, nos mercados de liquidação futura e de derivativos, podem resultar em perdas aos investimentos realizados, bem como o inverso proporcionalmente. Todos e qualquer outro valor exibido está representado em Real (BRL) e para os cálculos, foram utilizadas observações diárias, sendo sua fonte o Sistema Quantum Axis e a CVM.

A contratação de empresa de consultoria de valores mobiliários para a emissão deste documento não assegura ou sugere a existência de garantia de resultados futuros ou a isenção de risco. Cabe a consultoria de valores mobiliários a prestação dos serviços de orientação, recomendação e aconselhamento, de forma profissional, independente e individualizada, sobre investimentos no mercado de valores mobiliários, cuja adoção e implementação sejam exclusivas do cliente.

Na apuração do cálculo de rentabilidade da carteira de investimentos são considerados os recursos descritos no art. 6º da Resolução CMN nº 3.922/2010, provenientes do recolhimento das alíquotas de contribuição dos servidores, exclusivamente com finalidade previdenciária, excluindo qualquer tipo de recurso recebidos com finalidade administrativa, em consonância com a Portaria nº 402/2008, art. 15, inciso III, alínea "a".

Os RPPS devem estar adequados às normativas pertinentes e principalmente a Portaria nº 519, de 24 de agosto de 2011 e suas alterações, além da Resolução CMN nº 3.922 de 25 de novembro de 2010 e suas alterações, que dispõem sobre as aplicações dos recursos financeiros dos Regimes Próprios de Previdência Social, instituídos pela União, Estados, Distrito Federal e Municípios e dá outras providências.

Relatório Analítico dos Investimentos


em abril de 2021

Carteira consolidada de investimentos - base (Abril / 2021)

Produto / Fundo	Resgate	Carência	Saldo	Particip. S/ Total	Cotistas	% S/ PL do Fundo	RESOLUÇÃO - 3.922
BB IRF-M 1 TÍTULOS PÚBLICOS FIC RENDA FIXA PREVI...	D+0	Não há	742.743,77	54,07%	1.191	0,01%	Artigo 7º, Inciso I, Alínea ' b '
BRABESCO IRF-M 1 TÍTULOS PÚBLICOS FI RENDA FIXA	D+0	Não há	617.890,16	44,98%	256	0,08%	Artigo 7º, Inciso I, Alínea ' b '
BB FLUXO FIC RENDA FIXA SIMPLES PREVIDENCIÁRIO	D+0	Não há	12.935,93	0,94%	780	0,00%	Artigo 7º, Inciso IV, Alínea ' a '
DISPONIBILIDADES FINANCEIRAS	D+0		14.321,39	1,04%		0,00%	DF - Artigo 6º
Total para cálculo dos limites da Resolução			1.373.569,86				
DISPONIBILIDADES FINANCEIRAS			14.321,39	Artigo 6º			
PL Total			1.387.891,25				

Enquadramentos na Resolução 3.922/2010 e Política de Investimento (RENTA FIXA) - base (Abril / 2021)


Artigos - Renda Fixa	Resolução	Carteira \$	Carteira	Estratégia de Alocação - 2021			GAP Superior
				Inf	Alvo	Sup	
Artigo 7º, Inciso I, Alínea 'a'	100,00%	0,00	0,00%	0,00%	1,00%	100,00%	1.373.569,86
Artigo 7º, Inciso I, Alínea 'b'	100,00%	1.360.633,93	99,06%	40,00%	80,00%	100,00%	12.935,93
Artigo 7º, Inciso I, Alínea 'c'	100,00%	0,00	0,00%	0,00%	1,00%	100,00%	1.373.569,86
Artigo 7º, Inciso II	5,00%	0,00	0,00%	0,00%	0,00%	5,00%	68.678,49
Artigo 7º, Inciso III, Alínea 'a'	60,00%	0,00	0,00%	0,00%	1,00%	60,00%	824.141,92
Artigo 7º, Inciso III, Alínea 'b'	60,00%	0,00	0,00%	0,00%	0,00%	60,00%	824.141,92
Artigo 7º, Inciso IV, Alínea 'a'	40,00%	12.935,93	0,94%	0,00%	10,00%	40,00%	536.492,01
Artigo 7º, Inciso IV, Alínea 'b'	40,00%	0,00	0,00%	0,00%	0,00%	40,00%	549.427,94
Artigo 7º, Inciso V, Alínea 'b'	20,00%	0,00	0,00%	0,00%	0,00%	20,00%	274.713,97
Artigo 7º, Inciso VI, Alínea 'a'	15,00%	0,00	0,00%	0,00%	1,00%	15,00%	206.035,48
Artigo 7º, Inciso VI, Alínea 'b'	15,00%	0,00	0,00%	0,00%	1,00%	15,00%	206.035,48
Artigo 7º, Inciso VII, Alínea 'a'	5,00%	0,00	0,00%	0,00%	0,00%	5,00%	68.678,49
Artigo 7º, Inciso VII, Alínea 'b'	5,00%	0,00	0,00%	0,00%	0,00%	5,00%	68.678,49
Artigo 7º, Inciso VII, Alínea 'c'	5,00%	0,00	0,00%	0,00%	0,00%	5,00%	68.678,49
Total Renda Fixa	100,00%	1.373.569,86	100,00%	40,00%	95,00%	570,00%	



RENDA FIXA 1.373.569,86

Enquadramentos na Resolução 3.922/2010 e Política de Investimento (RENDA VARIÁVEL E EXTERIOR) - base (Abril / 2021)

Artigos - Renda Variável	Resolução	Carteira \$	Carteira	Estratégia de Alocação - 2021			GAP Superior
				Inf	Alvo	Sup	
Artigo 8º, Inciso I, Alínea 'a '	30,00%	0,00	0,00%	0,00%	1,00%	30,00%	412.070,96
Artigo 8º, Inciso I, Alínea 'b '	30,00%	0,00	0,00%	0,00%	0,00%	30,00%	412.070,96
Artigo 8º, Inciso II, Alínea 'a '	20,00%	0,00	0,00%	0,00%	1,00%	20,00%	274.713,97
Artigo 8º, Inciso II, Alínea 'b '	20,00%	0,00	0,00%	0,00%	0,00%	20,00%	274.713,97
Artigo 8º, Inciso III	10,00%	0,00	0,00%	0,00%	3,00%	10,00%	137.356,99
Artigo 8º, Inciso IV, Alínea 'a '	5,00%	0,00	0,00%	0,00%	0,00%	5,00%	68.678,49
Artigo 8º, Inciso IV, Alínea 'b '	5,00%	0,00	0,00%	0,00%	0,00%	5,00%	68.678,49
Total Renda Variável	30,00%	0,00	0,00%	0,00%	5,00%	120,00%	



Artigos - Exterior	Resolução	Carteira \$	Carteira	Estratégia de Alocação - Limite - 2021			GAP Superior
				Inferior	Alvo	Superior	
Artigo 9º - A, Inciso I	10,00%	0,00	0,00%	0,00%	0,00%	10,00%	137.356,99
Artigo 9º - A, Inciso II	10,00%	0,00	0,00%	0,00%	0,00%	10,00%	137.356,99
Artigo 9º - A, Inciso III	10,00%	0,00	0,00%	0,00%	0,00%	10,00%	137.356,99
Total Exterior	10,00%	0,00	0,00%	0,00%	0,00%	30,00%	

7º I b 7º IV a

Enquadramentos na Resolução 4.604 por Gestores - base (Abril / 2021)

Gestão	Valor	% S/ Carteira	% S/ PL Gestão
BB GESTÃO DE RECURSOS DTVM	755.679,70	55,02	0,00
BRDESCO ASSET MANAGEMENT	617.890,16	44,98	0,00

Estratégia de Alocação para os Próximos 5 Anos

Artigos	Estratégia de Alocação - 2021		Limite Inferior (%)	Limite Superior (%)
	Carteira \$	Carteira %		

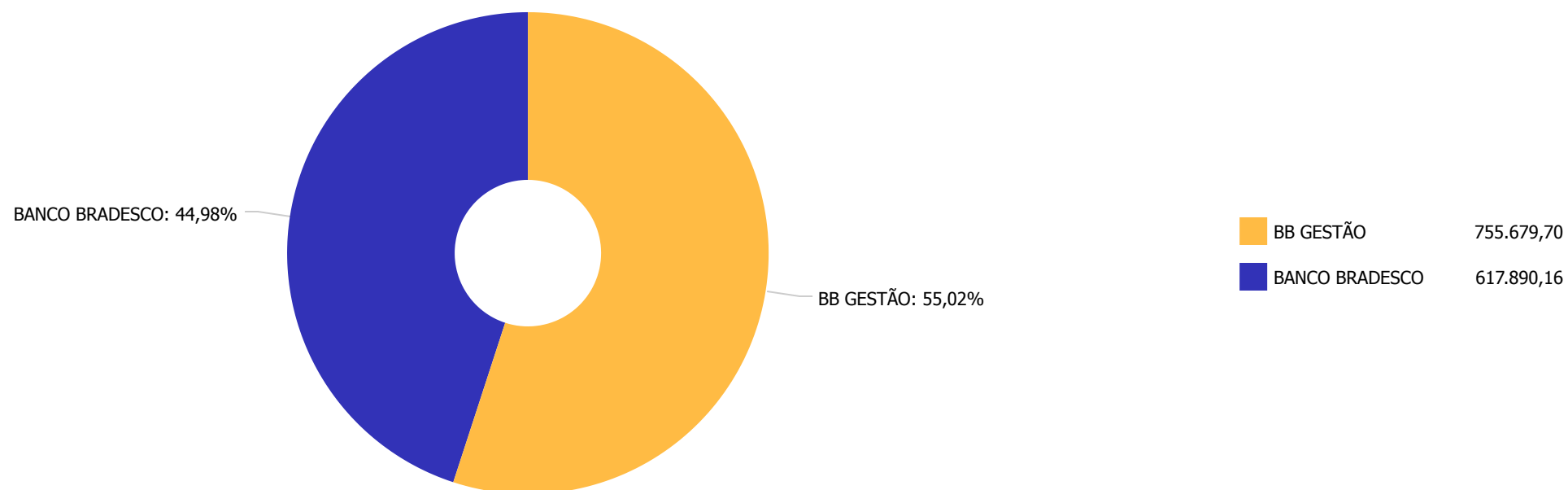
Artigo 14º - O total das aplicações dos recursos do regime próprio de previdência social em fundos de investimento e carteiras administradas não pode exceder a 5% (cinco por cento) do volume total de recursos de terceiros gerido por um mesmo gestor ou por gestoras ligadas ao seu respectivo grupo econômico, assim definido pela CVM em regulamentação específica. (NR)

Retorno dos investimentos e Benchmark's de ativos no mês de Abril/2021 - RENDA FIXA

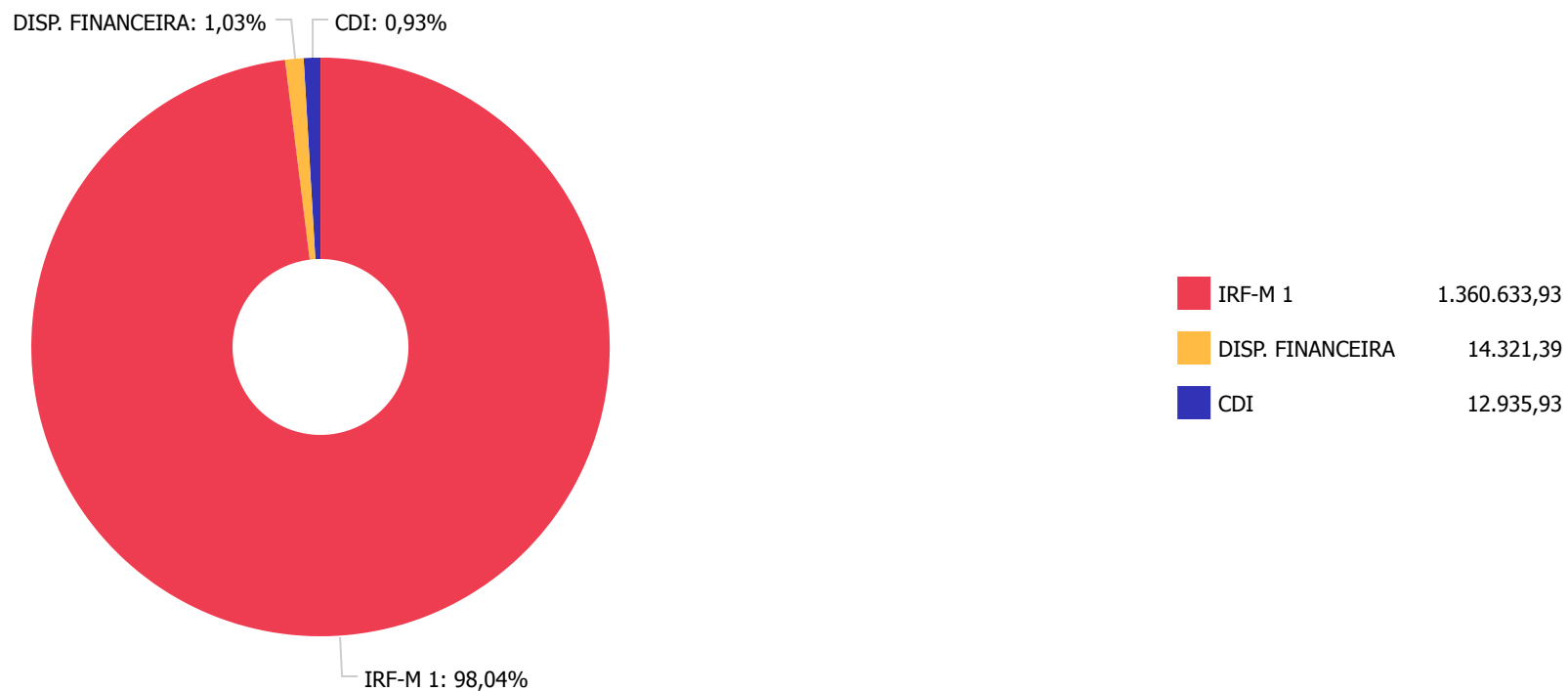
	Mês	Ano	3M	6M	12M	24M	VaR Mês	Volatilidade 12M
IRF-M 1 (Benchmark)	0,27%	0,40%	0,36%	0,94%	2,33%	9,09%	-	-
BB IRF-M 1 TÍTULOS PÚBLICOS FIC RENDA FIXA PREVIDENCIÁRIO	0,24%	0,30%	0,26%	0,81%	1,95%	8,38%	0,17%	0,00%
BRADESCO IRF-M 1 TÍTULOS PÚBLICOS FI RENDA FIXA	0,20%	0,22%	0,19%	0,74%	1,90%	8,31%	0,17%	0,00%

CDI (Benchmark)	0,21%	0,69%	0,54%	1,01%	2,14%	7,45%	-	-
BB FLUXO FIC RENDA FIXA SIMPLES PREVIDENCIÁRIO	0,11%	0,34%	0,26%	0,50%	1,03%	5,14%	0,01%	0,00%

Distribuição dos ativos por Administradores - base (Abril / 2021)



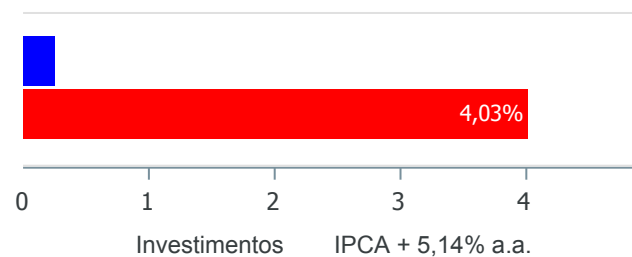
Distribuição dos ativos por Sub-Segmentos - base (Abril / 2021)



Retorno e Meta de Rentabilidade acumulados no ano de 2021

Mês	Saldo Anterior	Aplicações	Resgates	Saldo no Mês	Retorno	Retorno Acum	Retorno Mês	Retorno Acum	Meta Mês	Meta Acum	Gap Acum	VaR
Janeiro	1.118.881,01	0,00	2.700,00	1.116.520,95	339,94	339,94	0,03%	0,03%	0,65%	0,65%	4,68%	0,16%
Fevereiro	1.116.520,95	81.694,80	0,00	1.198.169,63	-46,12	293,82	0,00%	0,03%	1,22%	1,88%	1,41%	0,10%
Março	1.198.169,63	86.145,86	0,00	1.284.420,26	104,77	398,59	0,01%	0,03%	1,39%	3,30%	1,05%	0,21%
Abril	1.284.420,26	86.145,86	0,00	1.373.569,86	3.003,74	3.402,33	0,22%	0,25%	0,71%	4,03%	6,30%	0,17%

Investimentos x Meta de Rentabilidade



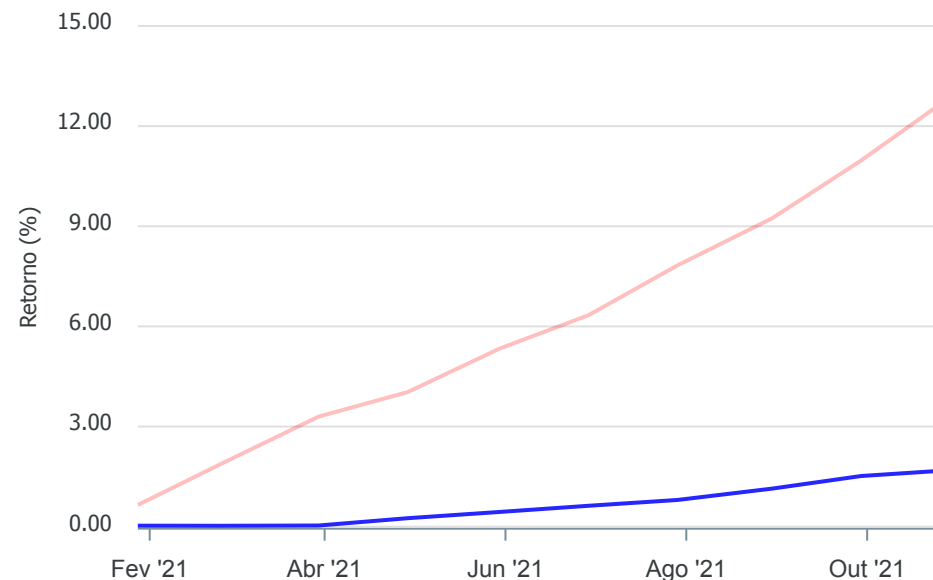
Gráficos ilustrativos de Evolução Patrimonial e indicadores

Evolução do Patrimônio



Comparativo

ANO 36M



Investimentos Meta de Rentabilidade ☐ CDI ☐ IMA-B

☐ IMA-B 5 ☐ IMA-B 5+ ☐ IMA Geral ☐ IRF-M ☐ IRF-M 1

☐ IRF-M 1+ ☐ Ibovespa ☐ IBX ☐ SMLL ☐ IDIV

Investimentos Meta de Rentabilidade ☐ CDI ☐ IMA-B

☐ IMA-B 5

☐ IMA-B 5+ ☐ IMA Geral ☐ IRF-M ☐ IRF-M 1 ☐ IRF-M 1+

☐ Ibovespa ☐ IBX ☐ SMLL ☐ IDIV

Retorno dos Investimentos após as movimentações (aplicações e resgates) no mês de Abril/2021

FUNDOS DE RENDA FIXA

Ativos Renda Fixa	Saldo Anterior	Aplicações	Resgates	Saldo Atual	Retorno (R\$)	Retorno (%)	(%) Instit	Var - Mês
BB IRF-M 1 TÍTULOS PÚBLICOS FIC RENDA FIXA PREVIDE...	654.866,91	86.145,86	0,00	742.743,77	1.731,00	0,23%	0,24%	0,17%
BRADESCO IRF-M 1 TÍTULOS PÚBLICOS FI RENDA FIXA	616.631,44	0,00	0,00	617.890,16	1.258,72	0,20%	0,20%	0,17%
BB FLUXO FIC RENDA FIXA SIMPLES PREVIDENCIÁRIO	12.921,91	0,00	0,00	12.935,93	14,02	0,11%	0,11%	0,01%
Total Renda Fixa	1.284.420,26	86.145,86	0,00	1.373.569,86	3.003,74	0,22%		0,17%

Disclaimer

Este documento (caracterizado como relatório, parecer ou análise) foi preparado para uso exclusivo do destinatário, não podendo ser reproduzido ou distribuído por este a qualquer pessoa sem expressa autorização da empresa. As informações aqui contidas são somente com o objetivo de prover informações e não representa, em nenhuma hipótese, uma oferta de compra e venda ou solicitação de compra e venda de qualquer valor mobiliário ou instrumento financeiro. Trata-se apenas uma OPINIÃO que reflete o momento da análise e são consubstanciadas em informações coletadas em fontes públicas e que julgamos confiáveis.

A utilização destas informações em suas tomadas de decisão e consequentes perdas e ganhos não nos torna responsáveis diretos. As informações aqui contidas não representam garantia de exatidão das informações prestadas ou julgamento sobre a qualidade delas, e não devem ser consideradas como tais.

As informações deste documento estão em consonância com as informações sobre os produtos mencionados, entretanto não substituem seus materiais oficiais, como regulamentos, prospectos de divulgação e outros. É recomendada a leitura cuidadosa destes materiais, com especial atenção para as cláusulas relativas ao objetivo, aos riscos e à política de investimento dos produtos. Todas as informações podem ser obtidas com o responsável pela distribuição, gestão ou no site da CVM (Comissão de Valores Mobiliários).

Sua elaboração buscou atender os objetivos de investimentos do cliente, considerando a sua situação financeira e seu perfil.

A rentabilidade obtida no passado não representa garantia de rentabilidade futura e os produtos estruturados e/ou de longo prazo possuem, além da volatilidade, riscos associados à sua carteira de crédito e estruturação. Os riscos inerentes aos diversos tipos de operações com valores mobiliários de bolsa, balcão, nos mercados de liquidação futura e de derivativos, podem resultar em perdas aos investimentos realizados, bem como o inverso proporcionalmente. Todos e qualquer outro valor exibido está representado em Real (BRL) e para os cálculos, foram utilizadas observações diárias, sendo sua fonte o Sistema Quantum Axis e a CVM.

A contratação de empresa de consultoria de valores mobiliários para a emissão deste documento não assegura ou sugere a existência de garantia de resultados futuros ou a isenção de risco. Cabe a consultoria de valores mobiliários a prestação dos serviços de orientação, recomendação e aconselhamento, de forma profissional, independente e individualizada, sobre investimentos no mercado de valores mobiliários, cuja adoção e implementação sejam exclusivas do cliente.

Na apuração do cálculo de rentabilidade da carteira de investimentos são considerados os recursos descritos no art. 6º da Resolução CMN nº 3.922/2010, provenientes do recolhimento das alíquotas de contribuição dos servidores, exclusivamente com finalidade previdenciária, excluindo qualquer tipo de recurso recebidos com finalidade administrativa, em consonância com a Portaria nº 402/2008, art. 15, inciso III, alínea "a".

Os RPPS devem estar adequados às normativas pertinentes e principalmente a Portaria nº 519, de 24 de agosto de 2011 e suas alterações, além da Resolução CMN nº 3.922 de 25 de novembro de 2010 e suas alterações, que dispõem sobre as aplicações dos recursos financeiros dos Regimes Próprios de Previdência Social, instituídos pela União, Estados, Distrito Federal e Municípios e dá outras providências.

Relatório Analítico dos Investimentos


em maio de 2021

Carteira consolidada de investimentos - base (Maio / 2021)

Produto / Fundo	Resgate	Carência	Saldo	Particip. S/ Total	Cotistas	% S/ PL do Fundo	RESOLUÇÃO - 3.922
BB IRF-M 1 TÍTULOS PÚBLICOS FIC RENDA FIXA PREVI...	D+0	Não há	744.064,89	54,07%	1.184	0,01%	Artigo 7º, Inciso I, Alínea ' b '
BRADESCO IRF-M 1 TÍTULOS PÚBLICOS FI RENDA FIXA	D+0	Não há	619.101,31	44,99%	255	0,08%	Artigo 7º, Inciso I, Alínea ' b '
BB FLUXO FIC RENDA FIXA SIMPLES PREVIDENCIÁRIO	D+0	Não há	12.960,71	0,94%	791	0,00%	Artigo 7º, Inciso IV, Alínea ' a '
DISPONIBILIDADES FINANCEIRAS	D+0		100.565,30	7,31%		0,00%	DF - Artigo 6º
Total para cálculo dos limites da Resolução			1.376.126,91				
DISPONIBILIDADES FINANCEIRAS			100.565,30	Artigo 6º			
PL Total			1.476.692,21				

Enquadramentos na Resolução 3.922/2010 e Política de Investimento (REDA FIXA) - base (Maio / 2021)


Artigos - Renda Fixa	Resolução	Carteira \$	Carteira	Estratégia de Alocação - 2021			GAP Superior
				Inf	Alvo	Sup	
Artigo 7º, Inciso I, Alínea 'a'	100,00%	0,00	0,00%	0,00%	1,00%	100,00%	1.376.126,91
Artigo 7º, Inciso I, Alínea 'b'	100,00%	1.363.166,20	99,06%	40,00%	80,00%	100,00%	12.960,71
Artigo 7º, Inciso I, Alínea 'c'	100,00%	0,00	0,00%	0,00%	1,00%	100,00%	1.376.126,91
Artigo 7º, Inciso II	5,00%	0,00	0,00%	0,00%	0,00%	5,00%	68.806,35
Artigo 7º, Inciso III, Alínea 'a'	60,00%	0,00	0,00%	0,00%	1,00%	60,00%	825.676,15
Artigo 7º, Inciso III, Alínea 'b'	60,00%	0,00	0,00%	0,00%	0,00%	60,00%	825.676,15
Artigo 7º, Inciso IV, Alínea 'a'	40,00%	12.960,71	0,94%	0,00%	10,00%	40,00%	537.490,05
Artigo 7º, Inciso IV, Alínea 'b'	40,00%	0,00	0,00%	0,00%	0,00%	40,00%	550.450,76
Artigo 7º, Inciso V, Alínea 'b'	20,00%	0,00	0,00%	0,00%	0,00%	20,00%	275.225,38
Artigo 7º, Inciso VI, Alínea 'a'	15,00%	0,00	0,00%	0,00%	1,00%	15,00%	206.419,04
Artigo 7º, Inciso VI, Alínea 'b'	15,00%	0,00	0,00%	0,00%	1,00%	15,00%	206.419,04
Artigo 7º, Inciso VII, Alínea 'a'	5,00%	0,00	0,00%	0,00%	0,00%	5,00%	68.806,35
Artigo 7º, Inciso VII, Alínea 'b'	5,00%	0,00	0,00%	0,00%	0,00%	5,00%	68.806,35
Artigo 7º, Inciso VII, Alínea 'c'	5,00%	0,00	0,00%	0,00%	0,00%	5,00%	68.806,35
Total Renda Fixa	100,00%	1.376.126,91	100,00%	40,00%	95,00%	570,00%	



RENDA FIXA 1.376.126,91

Enquadramentos na Resolução 3.922/2010 e Política de Investimento (RENDA VARIÁVEL E EXTERIOR) - base (Maio / 2021)

Artigos - Renda Variável	Resolução	Carteira \$	Carteira	Estratégia de Alocação - 2021			GAP Superior
				Inf	Alvo	Sup	
Artigo 8º, Inciso I, Alínea 'a'	30,00%	0,00	0,00%	0,00%	1,00%	30,00%	412.838,07
Artigo 8º, Inciso I, Alínea 'b'	30,00%	0,00	0,00%	0,00%	0,00%	30,00%	412.838,07
Artigo 8º, Inciso II, Alínea 'a'	20,00%	0,00	0,00%	0,00%	1,00%	20,00%	275.225,38
Artigo 8º, Inciso II, Alínea 'b'	20,00%	0,00	0,00%	0,00%	0,00%	20,00%	275.225,38
Artigo 8º, Inciso III	10,00%	0,00	0,00%	0,00%	3,00%	10,00%	137.612,69
Artigo 8º, Inciso IV, Alínea 'a'	5,00%	0,00	0,00%	0,00%	0,00%	5,00%	68.806,35
Artigo 8º, Inciso IV, Alínea 'b'	5,00%	0,00	0,00%	0,00%	0,00%	5,00%	68.806,35
Total Renda Variável	30,00%	0,00	0,00%	0,00%	5,00%	120,00%	



Artigos - Exterior	Resolução	Carteira \$	Carteira	Estratégia de Alocação - Limite - 2021			GAP Superior
				Inferior	Alvo	Superior	
Artigo 9º - A, Inciso I	10,00%	0,00	0,00%	0,00%	0,00%	10,00%	137.612,69
Artigo 9º - A, Inciso II	10,00%	0,00	0,00%	0,00%	0,00%	10,00%	137.612,69
Artigo 9º - A, Inciso III	10,00%	0,00	0,00%	0,00%	0,00%	10,00%	137.612,69
Total Exterior	10,00%	0,00	0,00%	0,00%	0,00%	30,00%	

7º I b 7º IV a

Enquadramentos na Resolução 4.604 por Gestores - base (Maio / 2021)

Gestão	Valor	% S/ Carteira	% S/ PL Gestão
BB GESTÃO DE RECURSOS DTVM	757.025,60	55,01	0,00
BRDESCO ASSET MANAGEMENT	619.101,31	44,99	0,00

Estratégia de Alocação para os Próximos 5 Anos

Artigos	Estratégia de Alocação - 2021		Limite Inferior (%)	Limite Superior (%)
	Carteira \$	Carteira %		

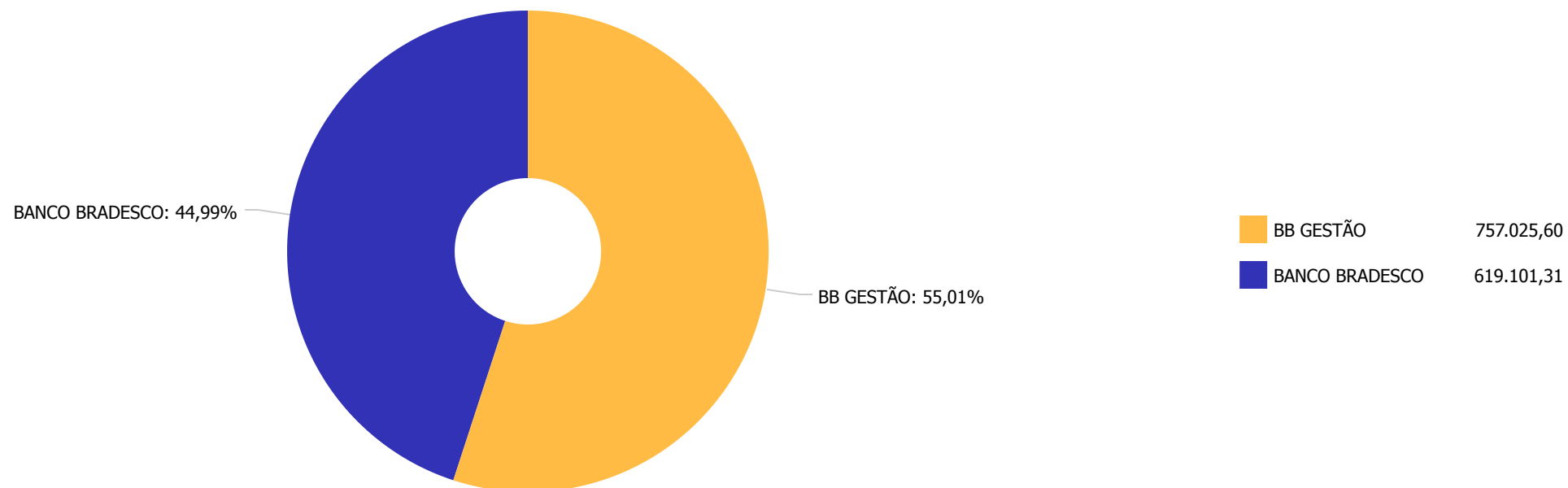
Artigo 14º - O total das aplicações dos recursos do regime próprio de previdência social em fundos de investimento e carteiras administradas não pode exceder a 5% (cinco por cento) do volume total de recursos de terceiros gerido por um mesmo gestor ou por gestoras ligadas ao seu respectivo grupo econômico, assim definido pela CVM em regulamentação específica. (NR)

Retorno dos investimentos e Benchmark's de ativos no mês de Maio/2021 - RENDA FIXA

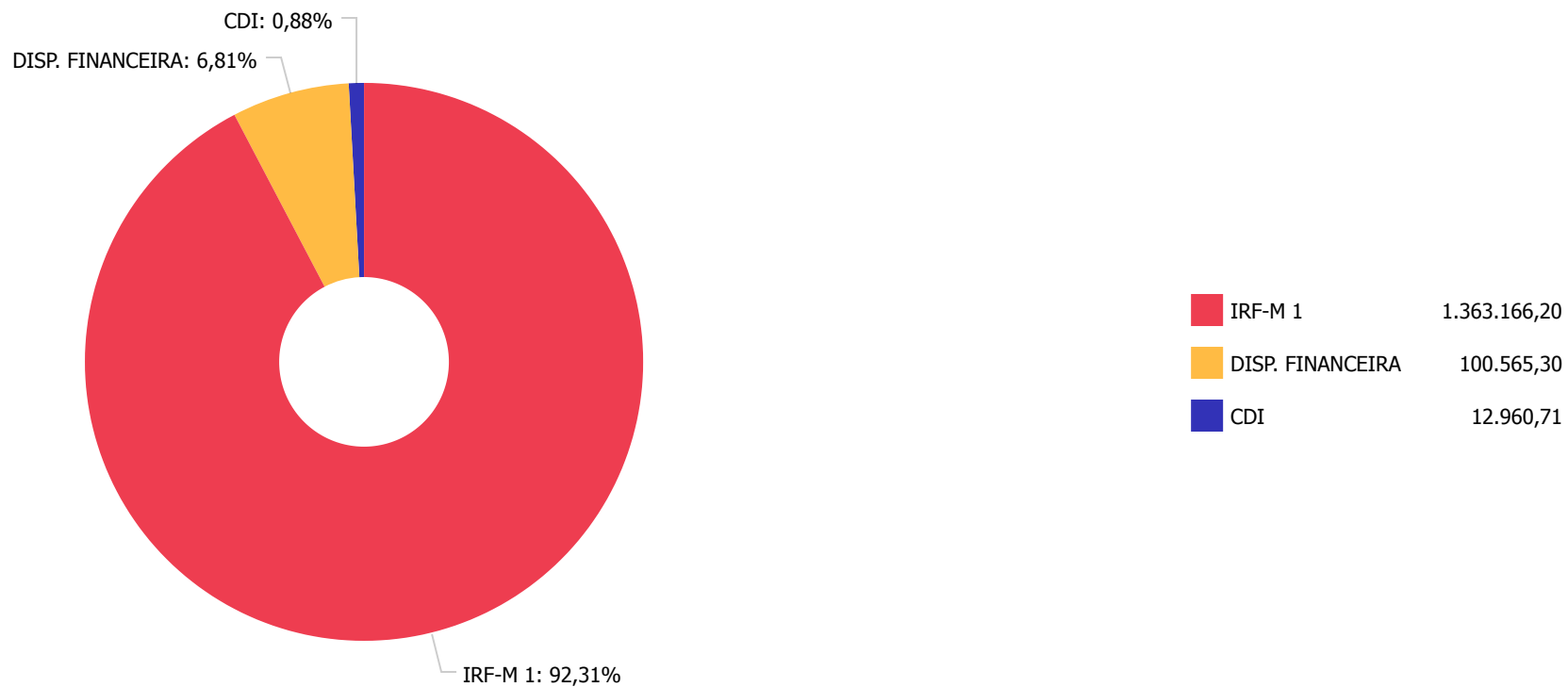
	Mês	Ano	3M	6M	12M	24M	VaR Mês	Volatilidade 12M
IRF-M 1 (Benchmark)	0,20%	0,60%	0,52%	0,91%	2,11%	8,57%	-	-
BB IRF-M 1 TÍTULOS PÚBLICOS FIC RENDA FIXA PREVIDENCIÁRIO	0,18%	0,47%	0,44%	0,79%	1,73%	7,88%	0,14%	0,00%
BRADESCO IRF-M 1 TÍTULOS PÚBLICOS FI RENDA FIXA	0,20%	0,42%	0,40%	0,74%	1,70%	7,82%	0,14%	0,00%

CDI (Benchmark)	0,27%	0,97%	0,68%	1,13%	2,18%	7,16%	-	-
BB FLUXO FIC RENDA FIXA SIMPLES PREVIDENCIÁRIO	0,19%	0,53%	0,41%	0,64%	1,06%	4,87%	0,01%	0,00%

Distribuição dos ativos por Administradores - base (Maio / 2021)



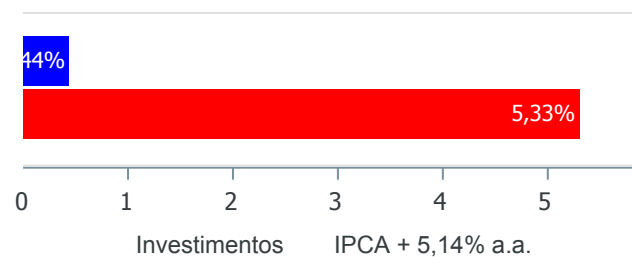
Distribuição dos ativos por Sub-Segmentos - base (Maio / 2021)



Retorno e Meta de Rentabilidade acumulados no ano de 2021

Mês	Saldo Anterior	Aplicações	Resgates	Saldo no Mês	Retorno	Retorno Acum	Retorno Mês	Retorno Acum	Meta Mês	Meta Acum	Gap Acum	VaR
Janeiro	1.118.881,01	0,00	2.700,00	1.116.520,95	339,94	339,94	0,03%	0,03%	0,65%	0,65%	4,68%	0,16%
Fevereiro	1.116.520,95	81.694,80	0,00	1.198.169,63	-46,12	293,82	0,00%	0,03%	1,22%	1,88%	1,41%	0,10%
Março	1.198.169,63	86.145,86	0,00	1.284.420,26	104,77	398,59	0,01%	0,03%	1,39%	3,30%	1,05%	0,21%
Abril	1.284.420,26	86.145,86	0,00	1.373.569,86	3.003,74	3.402,33	0,22%	0,25%	0,71%	4,03%	6,30%	0,17%
Maio	1.373.569,86	0,00	0,00	1.376.126,91	2.557,05	5.959,38	0,19%	0,44%	1,25%	5,33%	8,26%	0,14%

Investimentos x Meta de Rentabilidade



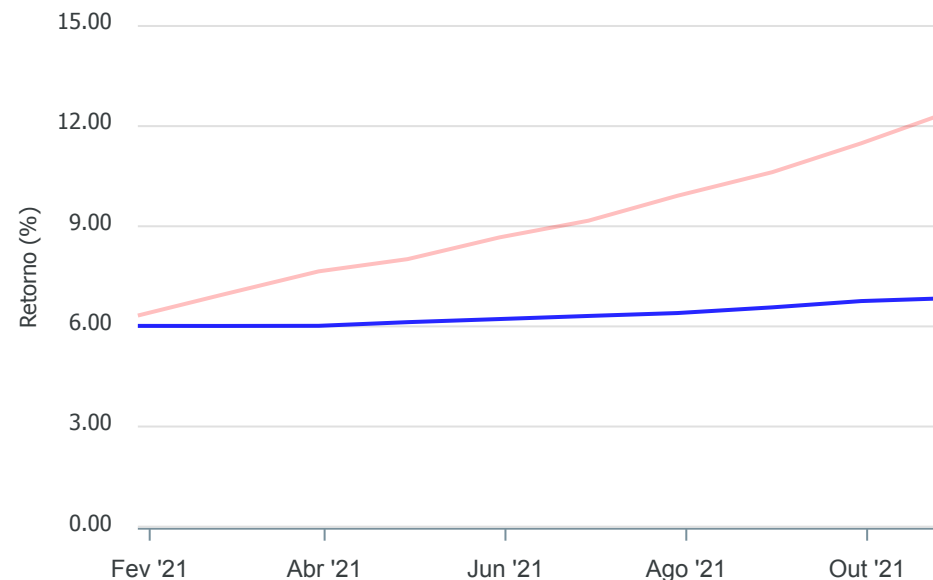
Gráficos ilustrativos de Evolução Patrimonial e indicadores

Evolução do Patrimônio



Comparativo

ANO 36M



Investimentos Meta de Rentabilidade ☐ CDI ☐ IMA-B

☐ IMA-B 5 ☐ IMA-B 5+ ☐ IMA Geral ☐ IRF-M ☐ IRF-M 1

☐ IRF-M 1+ ☐ Ibovespa ☐ IBX ☐ SMLL ☐ IDIV

Investimentos Meta de Rentabilidade ☐ CDI ☐ IMA-B

☐ IMA-B 5

☐ IMA-B 5+ ☐ IMA Geral ☐ IRF-M ☐ IRF-M 1 ☐ IRF-M 1+

☐ Ibovespa ☐ IBX ☐ SMLL ☐ IDIV

Retorno dos Investimentos após as movimentações (aplicações e resgates) no mês de Maio/2021

FUNDOS DE RENDA FIXA

Ativos Renda Fixa	Saldo Anterior	Aplicações	Resgates	Saldo Atual	Retorno (R\$)	Retorno (%)	(%) Instit	Var - Mês
BRADESCO IRF-M 1 TÍTULOS PÚBLICOS FI RENDA FIXA	617.890,16	0,00	0,00	619.101,31	1.211,15	0,20%	0,20%	0,14%
BB FLUXO FIC RENDA FIXA SIMPLES PREVIDENCIÁRIO	12.935,93	0,00	0,00	12.960,71	24,78	0,19%	0,19%	0,01%
BB IRF-M 1 TÍTULOS PÚBLICOS FIC RENDA FIXA PREVIDE...	742.743,77	0,00	0,00	744.064,89	1.321,12	0,18%	0,18%	0,14%
Total Renda Fixa	1.373.569,86	0,00	0,00	1.376.126,91	2.557,05	0,19%		0,14%

Disclaimer

Este documento (caracterizado como relatório, parecer ou análise) foi preparado para uso exclusivo do destinatário, não podendo ser reproduzido ou distribuído por este a qualquer pessoa sem expressa autorização da empresa. As informações aqui contidas são somente com o objetivo de prover informações e não representa, em nenhuma hipótese, uma oferta de compra e venda ou solicitação de compra e venda de qualquer valor mobiliário ou instrumento financeiro. Trata-se apenas uma OPINIÃO que reflete o momento da análise e são consubstanciadas em informações coletadas em fontes públicas e que julgamos confiáveis.

A utilização destas informações em suas tomadas de decisão e consequentes perdas e ganhos não nos torna responsáveis diretos. As informações aqui contidas não representam garantia de exatidão das informações prestadas ou julgamento sobre a qualidade delas, e não devem ser consideradas como tais.

As informações deste documento estão em consonância com as informações sobre os produtos mencionados, entretanto não substituem seus materiais oficiais, como regulamentos, prospectos de divulgação e outros. É recomendada a leitura cuidadosa destes materiais, com especial atenção para as cláusulas relativas ao objetivo, aos riscos e à política de investimento dos produtos. Todas as informações podem ser obtidas com o responsável pela distribuição, gestão ou no site da CVM (Comissão de Valores Mobiliários).

Sua elaboração buscou atender os objetivos de investimentos do cliente, considerando a sua situação financeira e seu perfil.

A rentabilidade obtida no passado não representa garantia de rentabilidade futura e os produtos estruturados e/ou de longo prazo possuem, além da volatilidade, riscos associados à sua carteira de crédito e estruturação. Os riscos inerentes aos diversos tipos de operações com valores mobiliários de bolsa, balcão, nos mercados de liquidação futura e de derivativos, podem resultar em perdas aos investimentos realizados, bem como o inverso proporcionalmente. Todos e qualquer outro valor exibido está representado em Real (BRL) e para os cálculos, foram utilizadas observações diárias, sendo sua fonte o Sistema Quantum Axis e a CVM.

A contratação de empresa de consultoria de valores mobiliários para a emissão deste documento não assegura ou sugere a existência de garantia de resultados futuros ou a isenção de risco. Cabe a consultoria de valores mobiliários a prestação dos serviços de orientação, recomendação e aconselhamento, de forma profissional, independente e individualizada, sobre investimentos no mercado de valores mobiliários, cuja adoção e implementação sejam exclusivas do cliente.

Na apuração do cálculo de rentabilidade da carteira de investimentos são considerados os recursos descritos no art. 6º da Resolução CMN nº 3.922/2010, provenientes do recolhimento das alíquotas de contribuição dos servidores, exclusivamente com finalidade previdenciária, excluindo qualquer tipo de recurso recebidos com finalidade administrativa, em consonância com a Portaria nº 402/2008, art. 15, inciso III, alínea "a".

Os RPPS devem estar adequados às normativas pertinentes e principalmente a Portaria nº 519, de 24 de agosto de 2011 e suas alterações, além da Resolução CMN nº 3.922 de 25 de novembro de 2010 e suas alterações, que dispõem sobre as aplicações dos recursos financeiros dos Regimes Próprios de Previdência Social, instituídos pela União, Estados, Distrito Federal e Municípios e dá outras providências.

Relatório Analítico dos Investimentos


em junho, 2º trimestre e 1º semestre de 2021

Carteira consolidada de investimentos - base (Junho / 2021)

Produto / Fundo	Resgate	Carência	Saldo	Particip. S/ Total	Cotistas	% S/ PL do Fundo	RESOLUÇÃO - 3.922
BB IRF-M 1 TÍTULOS PÚBLICOS FIC RENDA FIXA PREVI...	D+0	Não há	917.933,75	59,17%	1.169	0,01%	Artigo 7º, Inciso I, Alínea ' b '
BRADESCO IRF-M 1 TÍTULOS PÚBLICOS FI RENDA FIXA	D+0	Não há	620.352,57	39,99%	253	0,09%	Artigo 7º, Inciso I, Alínea ' b '
BB FLUXO FIC RENDA FIXA SIMPLES PREVIDENCIÁRIO	D+0	Não há	12.989,79	0,84%	793	0,00%	Artigo 7º, Inciso IV, Alínea ' a '
DISPONIBILIDADES FINANCEIRAS	D+0		23.685,51	1,53%		0,00%	DF - Artigo 6º
Total para cálculo dos limites da Resolução			1.551.276,11				
DISPONIBILIDADES FINANCEIRAS			23.685,51	Artigo 6º			
PL Total			1.574.961,62				

Enquadramentos na Resolução 3.922/2010 e Política de Investimento (RENDA FIXA) - base (Junho / 2021)


Artigos - Renda Fixa	Resolução	Carteira \$	Carteira	Estratégia de Alocação - 2021			GAP Superior
				Inf	Alvo	Sup	
Artigo 7º, Inciso I, Alínea 'a'	100,00%	0,00	0,00%	0,00%	1,00%	100,00%	1.551.276,11
Artigo 7º, Inciso I, Alínea 'b'	100,00%	1.538.286,32	99,16%	40,00%	80,00%	100,00%	12.989,79
Artigo 7º, Inciso I, Alínea 'c'	100,00%	0,00	0,00%	0,00%	1,00%	100,00%	1.551.276,11
Artigo 7º, Inciso II	5,00%	0,00	0,00%	0,00%	0,00%	5,00%	77.563,81
Artigo 7º, Inciso III, Alínea 'a'	60,00%	0,00	0,00%	0,00%	1,00%	60,00%	930.765,67
Artigo 7º, Inciso III, Alínea 'b'	60,00%	0,00	0,00%	0,00%	0,00%	60,00%	930.765,67
Artigo 7º, Inciso IV, Alínea 'a'	40,00%	12.989,79	0,84%	0,00%	10,00%	40,00%	607.520,65
Artigo 7º, Inciso IV, Alínea 'b'	40,00%	0,00	0,00%	0,00%	0,00%	40,00%	620.510,44
Artigo 7º, Inciso V, Alínea 'b'	20,00%	0,00	0,00%	0,00%	0,00%	20,00%	310.255,22
Artigo 7º, Inciso VI, Alínea 'a'	15,00%	0,00	0,00%	0,00%	1,00%	15,00%	232.691,42
Artigo 7º, Inciso VI, Alínea 'b'	15,00%	0,00	0,00%	0,00%	1,00%	15,00%	232.691,42
Artigo 7º, Inciso VII, Alínea 'a'	5,00%	0,00	0,00%	0,00%	0,00%	5,00%	77.563,81
Artigo 7º, Inciso VII, Alínea 'b'	5,00%	0,00	0,00%	0,00%	0,00%	5,00%	77.563,81
Artigo 7º, Inciso VII, Alínea 'c'	5,00%	0,00	0,00%	0,00%	0,00%	5,00%	77.563,81
Total Renda Fixa	100,00%	1.551.276,11	100,00%	40,00%	95,00%	570,00%	



RENDA FIXA 1.551.276,11

Enquadramentos na Resolução 3.922/2010 e Política de Investimento (RENDA VARIÁVEL E EXTERIOR) - base (Junho / 2021)

Artigos - Renda Variável	Resolução	Carteira \$	Carteira	Estratégia de Alocação - 2021			GAP Superior
				Inf	Alvo	Sup	
Artigo 8º, Inciso I, Alínea 'a '	30,00%	0,00	0,00%	0,00%	1,00%	30,00%	465.382,83
Artigo 8º, Inciso I, Alínea 'b '	30,00%	0,00	0,00%	0,00%	0,00%	30,00%	465.382,83
Artigo 8º, Inciso II, Alínea 'a '	20,00%	0,00	0,00%	0,00%	1,00%	20,00%	310.255,22
Artigo 8º, Inciso II, Alínea 'b '	20,00%	0,00	0,00%	0,00%	0,00%	20,00%	310.255,22
Artigo 8º, Inciso III	10,00%	0,00	0,00%	0,00%	3,00%	10,00%	155.127,61
Artigo 8º, Inciso IV, Alínea 'a '	5,00%	0,00	0,00%	0,00%	0,00%	5,00%	77.563,81
Artigo 8º, Inciso IV, Alínea 'b '	5,00%	0,00	0,00%	0,00%	0,00%	5,00%	77.563,81
Total Renda Variável	30,00%	0,00	0,00%	0,00%	5,00%	120,00%	



Artigos - Exterior	Resolução	Carteira \$	Carteira	Estratégia de Alocação - Limite - 2021			GAP Superior
				Inferior	Alvo	Superior	
Artigo 9º - A, Inciso I	10,00%	0,00	0,00%	0,00%	0,00%	10,00%	155.127,61
Artigo 9º - A, Inciso II	10,00%	0,00	0,00%	0,00%	0,00%	10,00%	155.127,61
Artigo 9º - A, Inciso III	10,00%	0,00	0,00%	0,00%	0,00%	10,00%	155.127,61
Total Exterior	10,00%	0,00	0,00%	0,00%	0,00%	30,00%	

7º I b 7º IV a

Enquadramentos na Resolução 4.604 por Gestores - base (Junho / 2021)

Gestão	Valor	% S/ Carteira	% S/ PL Gestão
BB GESTÃO DE RECURSOS DTVM	930.923,54	60,01	0,00
BRADESCO ASSET MANAGEMENT	620.352,57	39,99	0,00

Estratégia de Alocação para os Próximos 5 Anos

Artigos	Estratégia de Alocação - 2021		Limite Inferior (%)	Limite Superior (%)
	Carteira \$	Carteira %		

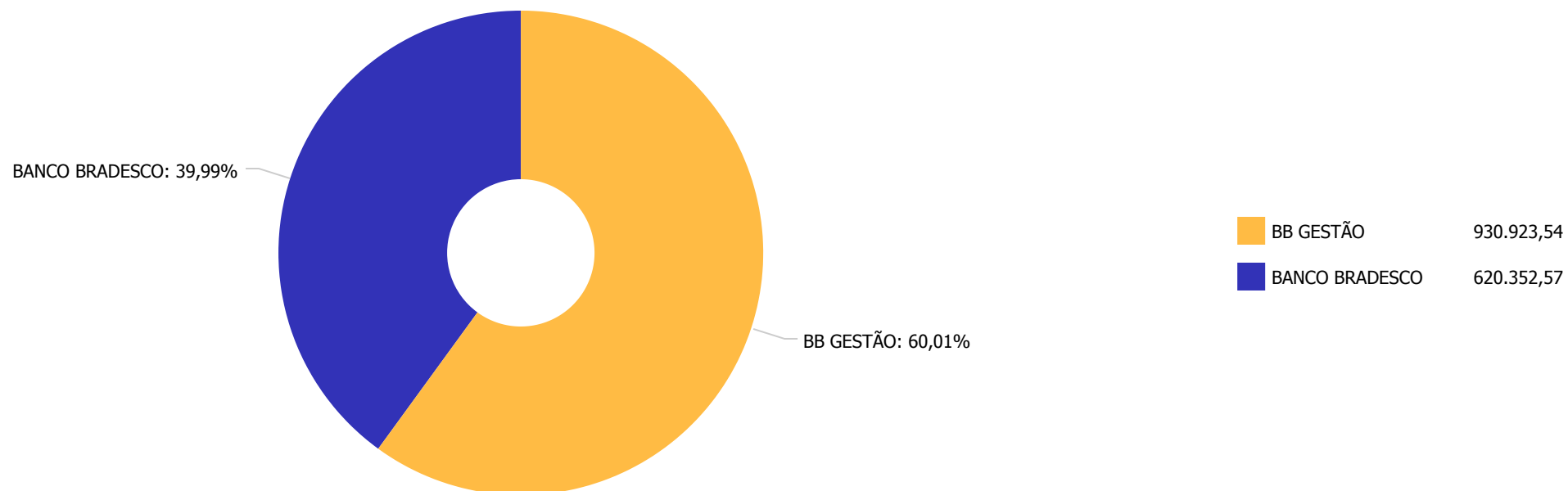
Artigo 14º - O total das aplicações dos recursos do regime próprio de previdência social em fundos de investimento e carteiras administradas não pode exceder a 5% (cinco por cento) do volume total de recursos de terceiros gerido por um mesmo gestor ou por gestoras ligadas ao seu respectivo grupo econômico, assim definido pela CVM em regulamentação específica. (NR)

Retorno dos investimentos e Benchmark's de ativos no mês de Junho/2021 - RENDA FIXA

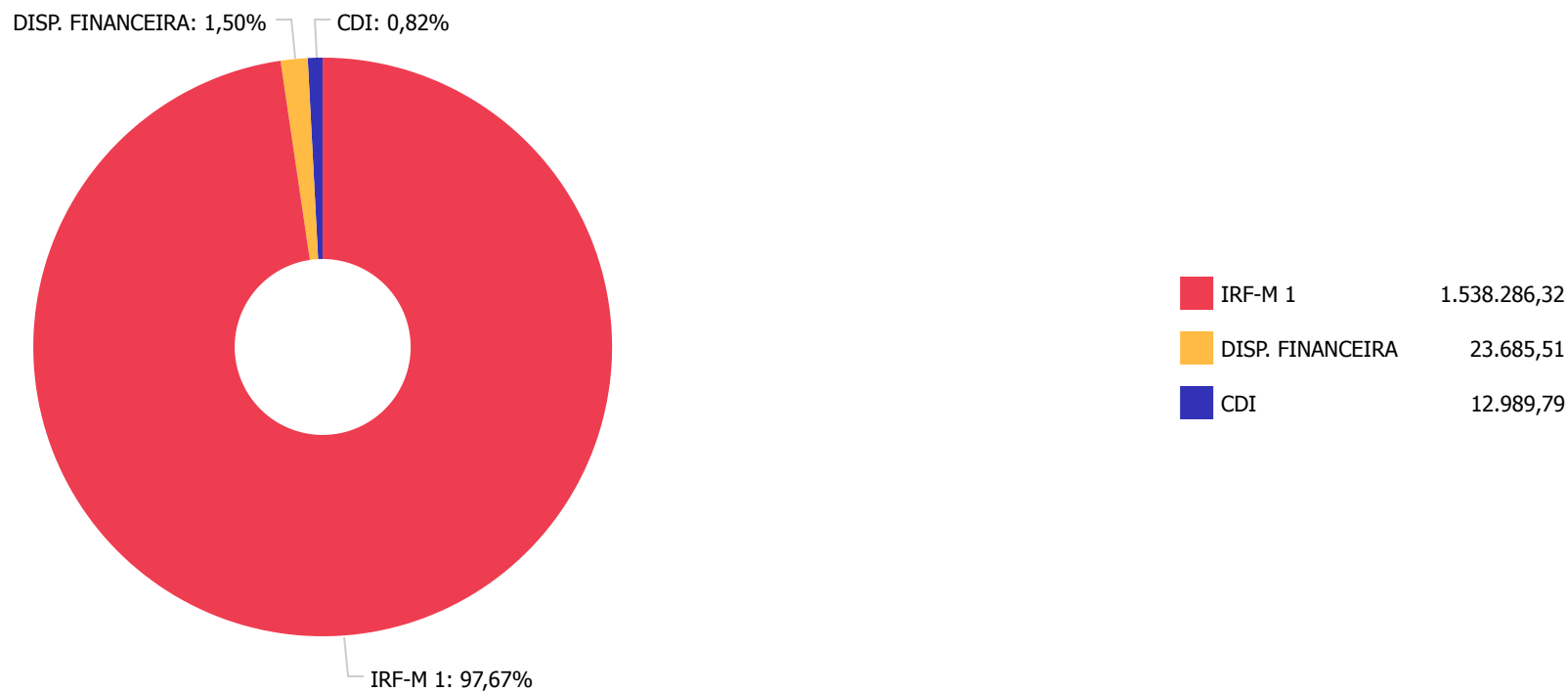
	Mês	Ano	3M	6M	12M	24M	VaR Mês	Volatilidade 12M
IRF-M 1 (Benchmark)	0,21%	0,81%	0,68%	0,81%	2,04%	8,17%	-	-
BB IRF-M 1 TÍTULOS PÚBLICOS FIC RENDA FIXA PREVIDENCIÁRIO	0,18%	0,66%	0,60%	0,66%	1,65%	7,46%	0,16%	0,00%
BRADESCO IRF-M 1 TÍTULOS PÚBLICOS FI RENDA FIXA	0,20%	0,62%	0,60%	0,62%	1,64%	7,44%	0,16%	0,00%

CDI (Benchmark)	0,31%	1,28%	0,79%	1,28%	2,28%	6,98%	-	-
BB FLUXO FIC RENDA FIXA SIMPLES PREVIDENCIÁRIO	0,22%	0,76%	0,53%	0,76%	1,16%	4,70%	0,01%	0,00%

Distribuição dos ativos por Administradores - base (Junho / 2021)



Distribuição dos ativos por Sub-Segmentos - base (Junho / 2021)



Retorno e Meta de Rentabilidade acumulados no ano de 2021

Mês	Saldo Anterior	Aplicações	Resgates	Saldo no Mês	Retorno	Retorno Acum	Retorno Mês	Retorno Acum	Meta Mês	Meta Acum	Gap Acum	VaR
Janeiro	1.118.881,01	0,00	2.700,00	1.116.520,95	339,94	339,94	0,03%	0,03%	0,65%	0,65%	4,68%	0,16%
Fevereiro	1.116.520,95	81.694,80	0,00	1.198.169,63	-46,12	293,82	0,00%	0,03%	1,22%	1,88%	1,41%	0,10%
Março	1.198.169,63	86.145,86	0,00	1.284.420,26	104,77	398,59	0,01%	0,03%	1,39%	3,30%	1,05%	0,21%
Abril	1.284.420,26	86.145,86	0,00	1.373.569,86	3.003,74	3.402,33	0,22%	0,25%	0,71%	4,03%	6,30%	0,17%
Mai	1.373.569,86	0,00	0,00	1.376.126,91	2.557,05	5.959,38	0,19%	0,44%	1,25%	5,33%	8,26%	0,14%
Junho	1.376.126,91	172.291,72	0,00	1.551.276,11	2.857,48	8.816,86	0,18%	0,63%	0,95%	6,34%	9,88%	0,16%

Investimentos x Meta de Rentabilidade



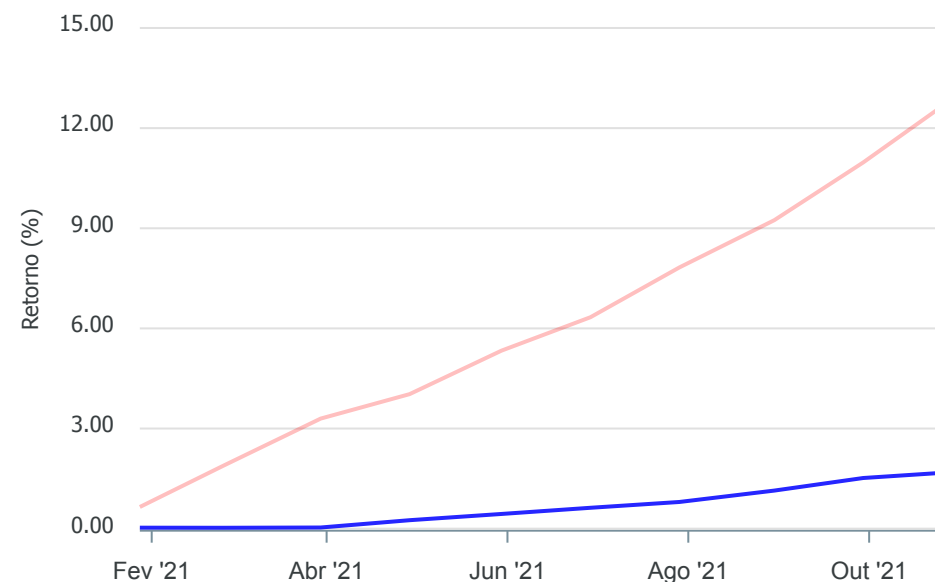
Gráficos ilustrativos de Evolução Patrimonial e indicadores

Evolução do Patrimônio



Comparativo

ANO 36M



Investimentos Meta de Rentabilidade ☐ CDI ☐ IMA-B

☐ IMA-B 5 ☐ IMA-B 5+ ☐ IMA Geral ☐ IRF-M ☐ IRF-M 1

☐ IRF-M 1+ ☐ Ibovespa ☐ IBX ☐ SMLL ☐ IDIV

Investimentos Meta de Rentabilidade ☐ CDI ☐ IMA-B

☐ IMA-B 5

☐ IMA-B 5+ ☐ IMA Geral ☐ IRF-M ☐ IRF-M 1 ☐ IRF-M 1+

☐ Ibovespa ☐ IBX ☐ SMLL ☐ IDIV

Retorno dos Investimentos após as movimentações (aplicações e resgates) no mês de Junho/2021

FUNDOS DE RENDA FIXA

Ativos Renda Fixa	Saldo Anterior	Aplicações	Resgates	Saldo Atual	Retorno (R\$)	Retorno (%)	(%) Instit	Var - Mês
BB FLUXO FIC RENDA FIXA SIMPLES PREVIDENCIÁRIO	12.960,71	0,00	0,00	12.989,79	29,08	0,22%	0,22%	0,01%
BRADESCO IRF-M 1 TÍTULOS PÚBLICOS FI RENDA FIXA	619.101,31	0,00	0,00	620.352,57	1.251,26	0,20%	0,20%	0,16%
BB IRF-M 1 TÍTULOS PÚBLICOS FIC RENDA FIXA PREVIDE...	744.064,89	172.291,72	0,00	917.933,75	1.577,14	0,17%	0,18%	0,16%
Total Renda Fixa	1.376.126,91	172.291,72	0,00	1.551.276,11	2.857,48	0,18%		0,16%

Retorno dos Investimentos após as movimentações (aplicações e resgates) no 2º Trimestre/2021

FUNDOS DE RENDA FIXA

Ativos Renda Fixa	Saldo Anterior	Aplicações	Resgates	Saldo Atual	Retorno (R\$)	Retorno (%)	(%) Instit
BB IRF-M 1 TÍTULOS PÚBLICOS FIC RENDA FIXA PREVIDE...	654.866,91	258.437,58	0,00	917.933,75	4.629,26	0,51%	0,60%
BRADESCO IRF-M 1 TÍTULOS PÚBLICOS FI RENDA FIXA	616.631,44	0,00	0,00	620.352,57	3.721,13	0,60%	0,60%
BB FLUXO FIC RENDA FIXA SIMPLES PREVIDENCIÁRIO	12.921,91	0,00	0,00	12.989,79	67,88	0,53%	0,53%
			Total Renda Fixa		8.418,27	0,55%	

Retorno dos Investimentos após as movimentações (aplicações e resgates) no 1º Semestre/2021

FUNDOS DE RENDA FIXA

Ativos Renda Fixa	Saldo Anterior	Aplicações	Resgates	Saldo Atual	Retorno (R\$)	Retorno (%)	(%) Instit
BB IRF-M 1 TÍTULOS PÚBLICOS FIC RENDA FIXA PREVIDE...	486.753,92	426.278,24	0,00	917.933,75	4.901,59	0,54%	0,65%
BRADESCO IRF-M 1 TÍTULOS PÚBLICOS FI RENDA FIXA	619.234,95	0,00	2.700,00	620.352,57	3.817,62	0,62%	0,62%
BB FLUXO FIC RENDA FIXA SIMPLES PREVIDENCIÁRIO	12.892,14	0,00	0,00	12.989,79	97,65	0,76%	0,76%
			Total Renda Fixa		8.816,86	0,57%	

Disclaimer

Este documento (caracterizado como relatório, parecer ou análise) foi preparado para uso exclusivo do destinatário, não podendo ser reproduzido ou distribuído por este a qualquer pessoa sem expressa autorização da empresa. As informações aqui contidas são somente com o objetivo de prover informações e não representa, em nenhuma hipótese, uma oferta de compra e venda ou solicitação de compra e venda de qualquer valor mobiliário ou instrumento financeiro. Trata-se apenas uma OPINIÃO que reflete o momento da análise e são consubstanciadas em informações coletadas em fontes públicas e que julgamos confiáveis.

A utilização destas informações em suas tomadas de decisão e consequentes perdas e ganhos não nos torna responsáveis diretos. As informações aqui contidas não representam garantia de exatidão das informações prestadas ou julgamento sobre a qualidade delas, e não devem ser consideradas como tais.

As informações deste documento estão em consonância com as informações sobre os produtos mencionados, entretanto não substituem seus materiais oficiais, como regulamentos, prospectos de divulgação e outros. É recomendada a leitura cuidadosa destes materiais, com especial atenção para as cláusulas relativas ao objetivo, aos riscos e à política de investimento dos produtos. Todas as informações podem ser obtidas com o responsável pela distribuição, gestão ou no site da CVM (Comissão de Valores Mobiliários).

Sua elaboração buscou atender os objetivos de investimentos do cliente, considerando a sua situação financeira e seu perfil.

A rentabilidade obtida no passado não representa garantia de rentabilidade futura e os produtos estruturados e/ou de longo prazo possuem, além da volatilidade, riscos associados à sua carteira de crédito e estruturação. Os riscos inerentes aos diversos tipos de operações com valores mobiliários de bolsa, balcão, nos mercados de liquidação futura e de derivativos, podem resultar em perdas aos investimentos realizados, bem como o inverso proporcionalmente. Todos e qualquer outro valor exibido está representado em Real (BRL) e para os cálculos, foram utilizadas observações diárias, sendo sua fonte o Sistema Quantum Axis e a CVM.

A contratação de empresa de consultoria de valores mobiliários para a emissão deste documento não assegura ou sugere a existência de garantia de resultados futuros ou a isenção de risco. Cabe a consultoria de valores mobiliários a prestação dos serviços de orientação, recomendação e aconselhamento, de forma profissional, independente e individualizada, sobre investimentos no mercado de valores mobiliários, cuja adoção e implementação sejam exclusivas do cliente.

Na apuração do cálculo de rentabilidade da carteira de investimentos são considerados os recursos descritos no art. 6º da Resolução CMN nº 3.922/2010, provenientes do recolhimento das alíquotas de contribuição dos servidores, exclusivamente com finalidade previdenciária, excluindo qualquer tipo de recurso recebidos com finalidade administrativa, em consonância com a Portaria nº 402/2008, art. 15, inciso III, alínea "a".

Os RPPS devem estar adequados às normativas pertinentes e principalmente a Portaria nº 519, de 24 de agosto de 2011 e suas alterações, além da Resolução CMN nº 3.922 de 25 de novembro de 2010 e suas alterações, que dispõem sobre as aplicações dos recursos financeiros dos Regimes Próprios de Previdência Social, instituídos pela União, Estados, Distrito Federal e Municípios e dá outras providências.

Relatório Analítico dos Investimentos


em julho de 2021

Carteira consolidada de investimentos - base (Julho / 2021)

Produto / Fundo	Resgate	Carência	Saldo	Particip. S/ Total	Cotistas	% S/ PL do Fundo	RESOLUÇÃO - 3.922
BB IRF-M 1 TÍTULOS PÚBLICOS FIC RENDA FIXA PREVI...	D+0	Não há	1.005.686,48	61,31%	1.154	0,01%	Artigo 7º, Inciso I, Alínea ' b '
BRDESCO IRF-M 1 TÍTULOS PÚBLICOS FI RENDA FIXA	D+0	Não há	621.541,08	37,89%	246	0,09%	Artigo 7º, Inciso I, Alínea ' b '
BB FLUXO FIC RENDA FIXA SIMPLES PREVIDENCIÁRIO	D+0	Não há	13.021,80	0,79%	797	0,00%	Artigo 7º, Inciso IV, Alínea ' a '
DISPONIBILIDADES FINANCEIRAS	D+0		7.797,90	0,48%		0,00%	DF - Artigo 6º
Total para cálculo dos limites da Resolução			1.640.249,36				
DISPONIBILIDADES FINANCEIRAS			7.797,90	Artigo 6º			
PL Total			1.648.047,26				

Enquadramentos na Resolução 3.922/2010 e Política de Investimento (RENDA FIXA) - base (Julho / 2021)


Artigos - Renda Fixa	Resolução	Carteira \$	Carteira	Estratégia de Alocação - 2021			GAP Superior
				Inf	Alvo	Sup	
Artigo 7º, Inciso I, Alínea 'a'	100,00%	0,00	0,00%	0,00%	1,00%	100,00%	1.640.249,36
Artigo 7º, Inciso I, Alínea 'b'	100,00%	1.627.227,56	99,21%	40,00%	80,00%	100,00%	13.021,80
Artigo 7º, Inciso I, Alínea 'c'	100,00%	0,00	0,00%	0,00%	1,00%	100,00%	1.640.249,36
Artigo 7º, Inciso II	5,00%	0,00	0,00%	0,00%	0,00%	5,00%	82.012,47
Artigo 7º, Inciso III, Alínea 'a'	60,00%	0,00	0,00%	0,00%	1,00%	60,00%	984.149,62
Artigo 7º, Inciso III, Alínea 'b'	60,00%	0,00	0,00%	0,00%	0,00%	60,00%	984.149,62
Artigo 7º, Inciso IV, Alínea 'a'	40,00%	13.021,80	0,79%	0,00%	10,00%	40,00%	643.077,94
Artigo 7º, Inciso IV, Alínea 'b'	40,00%	0,00	0,00%	0,00%	0,00%	40,00%	656.099,74
Artigo 7º, Inciso V, Alínea 'b'	20,00%	0,00	0,00%	0,00%	0,00%	20,00%	328.049,87
Artigo 7º, Inciso VI, Alínea 'a'	15,00%	0,00	0,00%	0,00%	1,00%	15,00%	246.037,40
Artigo 7º, Inciso VI, Alínea 'b'	15,00%	0,00	0,00%	0,00%	1,00%	15,00%	246.037,40
Artigo 7º, Inciso VII, Alínea 'a'	5,00%	0,00	0,00%	0,00%	0,00%	5,00%	82.012,47
Artigo 7º, Inciso VII, Alínea 'b'	5,00%	0,00	0,00%	0,00%	0,00%	5,00%	82.012,47
Artigo 7º, Inciso VII, Alínea 'c'	5,00%	0,00	0,00%	0,00%	0,00%	5,00%	82.012,47
Total Renda Fixa	100,00%	1.640.249,36	100,00%	40,00%	95,00%	570,00%	



RENDA FIXA 1.640.249,36

Enquadramentos na Resolução 3.922/2010 e Política de Investimento (RENDA VARIÁVEL E EXTERIOR) - base (Julho / 2021)

Artigos - Renda Variável	Resolução	Carteira \$	Carteira	Estratégia de Alocação - 2021			GAP Superior
				Inf	Alvo	Sup	
Artigo 8º, Inciso I, Alínea 'a '	30,00%	0,00	0,00%	0,00%	1,00%	30,00%	492.074,81
Artigo 8º, Inciso I, Alínea 'b '	30,00%	0,00	0,00%	0,00%	0,00%	30,00%	492.074,81
Artigo 8º, Inciso II, Alínea 'a '	20,00%	0,00	0,00%	0,00%	1,00%	20,00%	328.049,87
Artigo 8º, Inciso II, Alínea 'b '	20,00%	0,00	0,00%	0,00%	0,00%	20,00%	328.049,87
Artigo 8º, Inciso III	10,00%	0,00	0,00%	0,00%	3,00%	10,00%	164.024,94
Artigo 8º, Inciso IV, Alínea 'a '	5,00%	0,00	0,00%	0,00%	0,00%	5,00%	82.012,47
Artigo 8º, Inciso IV, Alínea 'b '	5,00%	0,00	0,00%	0,00%	0,00%	5,00%	82.012,47
Total Renda Variável	30,00%	0,00	0,00%	0,00%	5,00%	120,00%	



Artigos - Exterior	Resolução	Carteira \$	Carteira	Estratégia de Alocação - Limite - 2021			GAP Superior
				Inferior	Alvo	Superior	
Artigo 9º - A, Inciso I	10,00%	0,00	0,00%	0,00%	0,00%	10,00%	164.024,94
Artigo 9º - A, Inciso II	10,00%	0,00	0,00%	0,00%	0,00%	10,00%	164.024,94
Artigo 9º - A, Inciso III	10,00%	0,00	0,00%	0,00%	0,00%	10,00%	164.024,94
Total Exterior	10,00%	0,00	0,00%	0,00%	0,00%	30,00%	

7º I b 7º IV a

Enquadramentos na Resolução 4.604 por Gestores - base (Julho / 2021)

Gestão	Valor	% S/ Carteira	% S/ PL Gestão
BB GESTÃO DE RECURSOS DTVM	1.018.708,28	62,11	0,00
BRDESCO ASSET MANAGEMENT	621.541,08	37,89	0,00

Estratégia de Alocação para os Próximos 5 Anos

Artigos	Estratégia de Alocação - 2021		Limite Inferior (%)	Limite Superior (%)
	Carteira \$	Carteira %		

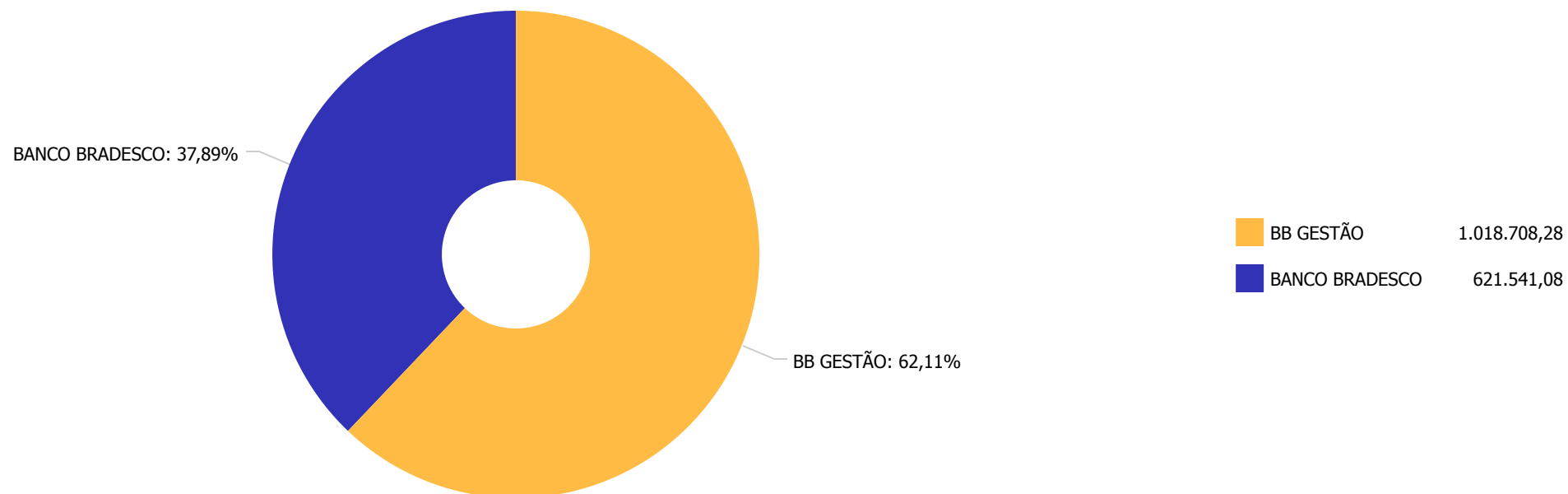
Artigo 14º - O total das aplicações dos recursos do regime próprio de previdência social em fundos de investimento e carteiras administradas não pode exceder a 5% (cinco por cento) do volume total de recursos de terceiros gerido por um mesmo gestor ou por gestoras ligadas ao seu respectivo grupo econômico, assim definido pela CVM em regulamentação específica. (NR)

Retorno dos investimentos e Benchmark's de ativos no mês de Julho/2021 - RENDA FIXA

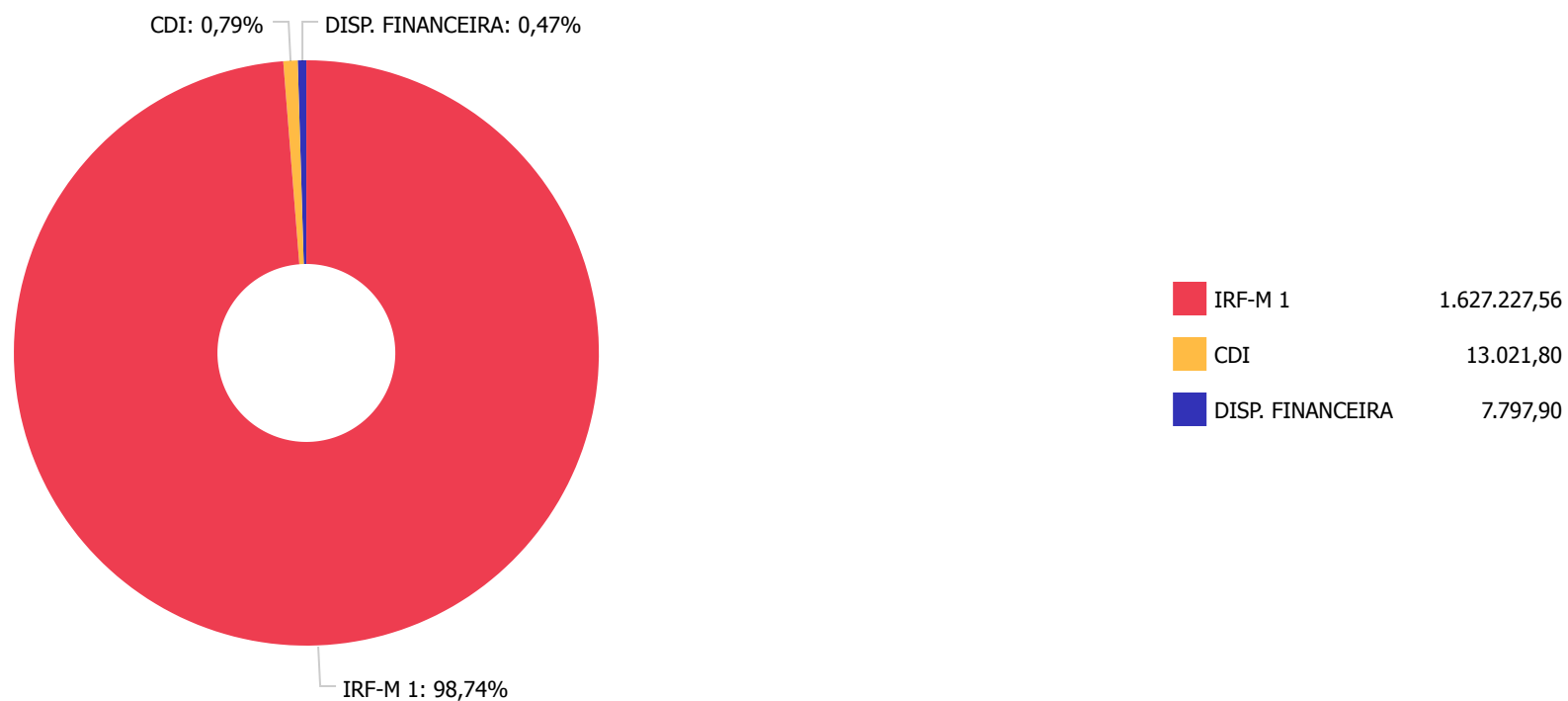
	Mês	Ano	3M	6M	12M	24M	VaR Mês	Volatilidade 12M
IRF-M 1 (Benchmark)	0,19%	1,00%	0,60%	0,96%	1,99%	7,60%	-	-
BB IRF-M 1 TÍTULOS PÚBLICOS FIC RENDA FIXA PREVIDENCIÁRIO	0,16%	0,82%	0,52%	0,79%	1,58%	6,89%	0,23%	0,00%
BRADESCO IRF-M 1 TÍTULOS PÚBLICOS FI RENDA FIXA	0,19%	0,81%	0,59%	0,78%	1,61%	6,90%	0,23%	0,00%

CDI (Benchmark)	0,36%	1,64%	0,94%	1,49%	2,44%	6,76%	-	-
BB FLUXO FIC RENDA FIXA SIMPLES PREVIDENCIÁRIO	0,25%	1,01%	0,66%	0,93%	1,30%	4,47%	0,01%	0,00%

Distribuição dos ativos por Administradores - base (Julho / 2021)



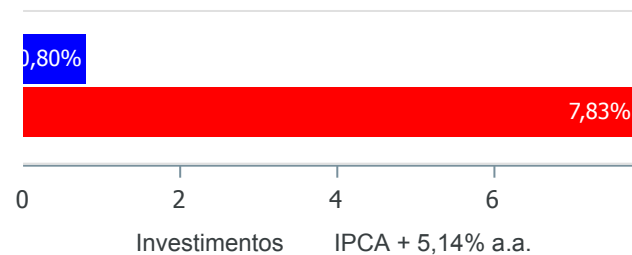
Distribuição dos ativos por Sub-Segmentos - base (Julho / 2021)



Retorno e Meta de Rentabilidade acumulados no ano de 2021

Mês	Saldo Anterior	Aplicações	Resgates	Saldo no Mês	Retorno	Retorno Acum	Retorno Mês	Retorno Acum	Meta Mês	Meta Acum	Gap Acum	VaR
Janeiro	1.118.881,01	0,00	2.700,00	1.116.520,95	339,94	339,94	0,03%	0,03%	0,65%	0,65%	4,68%	0,16%
Fevereiro	1.116.520,95	81.694,80	0,00	1.198.169,63	-46,12	293,82	0,00%	0,03%	1,22%	1,88%	1,41%	0,10%
Março	1.198.169,63	86.145,86	0,00	1.284.420,26	104,77	398,59	0,01%	0,03%	1,39%	3,30%	1,05%	0,21%
Abril	1.284.420,26	86.145,86	0,00	1.373.569,86	3.003,74	3.402,33	0,22%	0,25%	0,71%	4,03%	6,30%	0,17%
Maio	1.373.569,86	0,00	0,00	1.376.126,91	2.557,05	5.959,38	0,19%	0,44%	1,25%	5,33%	8,26%	0,14%
Junho	1.376.126,91	172.291,72	0,00	1.551.276,11	2.857,48	8.816,86	0,18%	0,63%	0,95%	6,34%	9,88%	0,16%
Julho	1.551.276,11	86.145,86	0,00	1.640.249,36	2.827,39	11.644,25	0,17%	0,80%	1,40%	7,83%	10,22%	0,23%

Investimentos x Meta de Rentabilidade



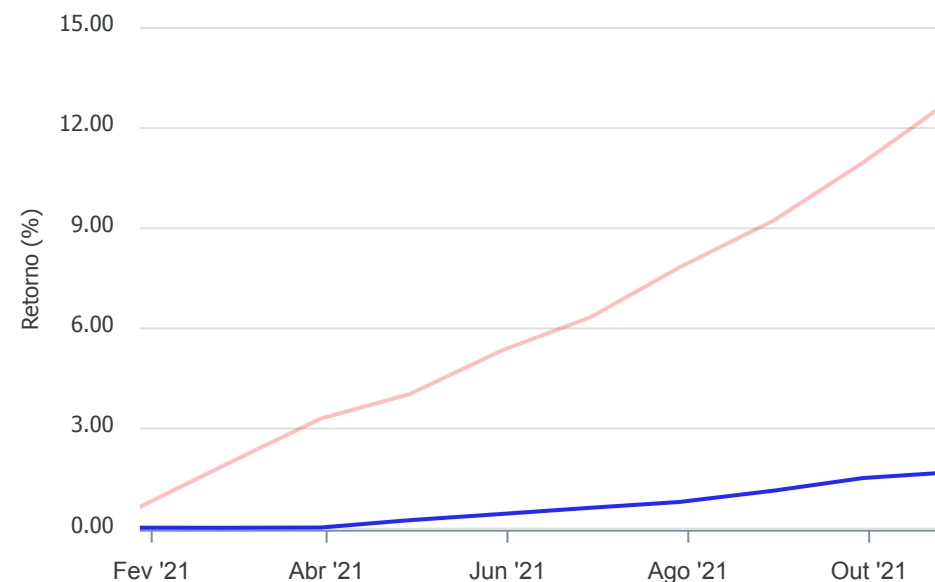
Gráficos ilustrativos de Evolução Patrimonial e indicadores

Evolução do Patrimônio



Comparativo

ANO 36M



Investimentos Meta de Rentabilidade ☐ CDI ☐ IMA-B

☐ IMA-B 5 ☐ IMA-B 5+ ☐ IMA Geral ☐ IRF-M ☐ IRF-M 1

☐ IRF-M 1+ ☐ Ibovespa ☐ IBX ☐ SMLL ☐ IDIV

Investimentos Meta de Rentabilidade ☐ CDI ☐ IMA-B

☐ IMA-B 5

☐ IMA-B 5+ ☐ IMA Geral ☐ IRF-M ☐ IRF-M 1 ☐ IRF-M 1+

☐ Ibovespa ☐ IBX ☐ SMLL ☐ IDIV

Retorno dos Investimentos após as movimentações (aplicações e resgates) no mês de Julho/2021

FUNDOS DE RENDA FIXA

Ativos Renda Fixa	Saldo Anterior	Aplicações	Resgates	Saldo Atual	Retorno (R\$)	Retorno (%)	(%) Instit	Var - Mês
BB FLUXO FIC RENDA FIXA SIMPLES PREVIDENCIÁRIO	12.989,79	0,00	0,00	13.021,80	32,01	0,25%	0,25%	0,01%
BRADESCO IRF-M 1 TÍTULOS PÚBLICOS FI RENDA FIXA	620.352,57	0,00	0,00	621.541,08	1.188,51	0,19%	0,19%	0,23%
BB IRF-M 1 TÍTULOS PÚBLICOS FIC RENDA FIXA PREVIDE...	917.933,75	86.145,86	0,00	1.005.686,48	1.606,87	0,16%	0,16%	0,23%
Total Renda Fixa	1.551.276,11	86.145,86	0,00	1.640.249,36	2.827,39	0,17%		0,23%

Disclaimer

Este documento (caracterizado como relatório, parecer ou análise) foi preparado para uso exclusivo do destinatário, não podendo ser reproduzido ou distribuído por este a qualquer pessoa sem expressa autorização da empresa. As informações aqui contidas são somente com o objetivo de prover informações e não representa, em nenhuma hipótese, uma oferta de compra e venda ou solicitação de compra e venda de qualquer valor mobiliário ou instrumento financeiro. Trata-se apenas uma OPINIÃO que reflete o momento da análise e são consubstanciadas em informações coletadas em fontes públicas e que julgamos confiáveis.

A utilização destas informações em suas tomadas de decisão e consequentes perdas e ganhos não nos torna responsáveis diretos. As informações aqui contidas não representam garantia de exatidão das informações prestadas ou julgamento sobre a qualidade delas, e não devem ser consideradas como tais.

As informações deste documento estão em consonância com as informações sobre os produtos mencionados, entretanto não substituem seus materiais oficiais, como regulamentos, prospectos de divulgação e outros. É recomendada a leitura cuidadosa destes materiais, com especial atenção para as cláusulas relativas ao objetivo, aos riscos e à política de investimento dos produtos. Todas as informações podem ser obtidas com o responsável pela distribuição, gestão ou no site da CVM (Comissão de Valores Mobiliários).

Sua elaboração buscou atender os objetivos de investimentos do cliente, considerando a sua situação financeira e seu perfil.

A rentabilidade obtida no passado não representa garantia de rentabilidade futura e os produtos estruturados e/ou de longo prazo possuem, além da volatilidade, riscos associados à sua carteira de crédito e estruturação. Os riscos inerentes aos diversos tipos de operações com valores mobiliários de bolsa, balcão, nos mercados de liquidação futura e de derivativos, podem resultar em perdas aos investimentos realizados, bem como o inverso proporcionalmente. Todos e qualquer outro valor exibido está representado em Real (BRL) e para os cálculos, foram utilizadas observações diárias, sendo sua fonte o Sistema Quantum Axis e a CVM.

A contratação de empresa de consultoria de valores mobiliários para a emissão deste documento não assegura ou sugere a existência de garantia de resultados futuros ou a isenção de risco. Cabe a consultoria de valores mobiliários a prestação dos serviços de orientação, recomendação e aconselhamento, de forma profissional, independente e individualizada, sobre investimentos no mercado de valores mobiliários, cuja adoção e implementação sejam exclusivas do cliente.

Na apuração do cálculo de rentabilidade da carteira de investimentos são considerados os recursos descritos no art. 6º da Resolução CMN nº 3.922/2010, provenientes do recolhimento das alíquotas de contribuição dos servidores, exclusivamente com finalidade previdenciária, excluindo qualquer tipo de recurso recebidos com finalidade administrativa, em consonância com a Portaria nº 402/2008, art. 15, inciso III, alínea "a".

Os RPPS devem estar adequados às normativas pertinentes e principalmente a Portaria nº 519, de 24 de agosto de 2011 e suas alterações, além da Resolução CMN nº 3.922 de 25 de novembro de 2010 e suas alterações, que dispõem sobre as aplicações dos recursos financeiros dos Regimes Próprios de Previdência Social, instituídos pela União, Estados, Distrito Federal e Municípios e dá outras providências.

Relatório Analítico dos Investimentos


em agosto de 2021

Carteira consolidada de investimentos - base (Agosto / 2021)

Produto / Fundo	Resgate	Carência	Saldo	Particip. S/ Total	Cotistas	% S/ PL do Fundo	RESOLUÇÃO - 3.922
BB IRF-M 1 TÍTULOS PÚBLICOS FIC RENDA FIXA PREVI...	D+0	Não há	1.095.463,30	63,24%	1.156	0,01%	Artigo 7º, Inciso I, Alínea ' b '
BRABESCO IRF-M 1 TÍTULOS PÚBLICOS FI RENDA FIXA	D+0	Não há	623.714,83	36,01%	241	0,09%	Artigo 7º, Inciso I, Alínea ' b '
BB FLUXO FIC RENDA FIXA SIMPLES PREVIDENCIÁRIO	D+0	Não há	13.060,63	0,75%	802	0,00%	Artigo 7º, Inciso IV, Alínea ' a '
DISPONIBILIDADES FINANCEIRAS	D+0		19.249,97	1,11%		0,00%	DF - Artigo 6º
Total para cálculo dos limites da Resolução			1.732.238,76				
DISPONIBILIDADES FINANCEIRAS			19.249,97	Artigo 6º			
PL Total			1.751.488,73				

Enquadramentos na Resolução 3.922/2010 e Política de Investimento (RENDA FIXA) - base (Agosto / 2021)


Artigos - Renda Fixa	Resolução	Carteira \$	Carteira	Estratégia de Alocação - 2021			GAP Superior
				Inf	Alvo	Sup	
Artigo 7º, Inciso I, Alínea 'a '	100,00%	0,00	0,00%	0,00%	1,00%	100,00%	1.732.238,76
Artigo 7º, Inciso I, Alínea 'b '	100,00%	1.719.178,13	99,25%	40,00%	80,00%	100,00%	13.060,63
Artigo 7º, Inciso I, Alínea 'c '	100,00%	0,00	0,00%	0,00%	1,00%	100,00%	1.732.238,76
Artigo 7º, Inciso II	5,00%	0,00	0,00%	0,00%	0,00%	5,00%	86.611,94
Artigo 7º, Inciso III, Alínea 'a '	60,00%	0,00	0,00%	0,00%	1,00%	60,00%	1.039.343,26
Artigo 7º, Inciso III, Alínea 'b '	60,00%	0,00	0,00%	0,00%	0,00%	60,00%	1.039.343,26
Artigo 7º, Inciso IV, Alínea 'a '	40,00%	13.060,63	0,75%	0,00%	10,00%	40,00%	679.834,87
Artigo 7º, Inciso IV, Alínea 'b '	40,00%	0,00	0,00%	0,00%	0,00%	40,00%	692.895,50
Artigo 7º, Inciso V, Alínea 'b '	20,00%	0,00	0,00%	0,00%	0,00%	20,00%	346.447,75
Artigo 7º, Inciso VI, Alínea 'a '	15,00%	0,00	0,00%	0,00%	1,00%	15,00%	259.835,81
Artigo 7º, Inciso VI, Alínea 'b '	15,00%	0,00	0,00%	0,00%	1,00%	15,00%	259.835,81
Artigo 7º, Inciso VII, Alínea 'a '	5,00%	0,00	0,00%	0,00%	0,00%	5,00%	86.611,94
Artigo 7º, Inciso VII, Alínea 'b '	5,00%	0,00	0,00%	0,00%	0,00%	5,00%	86.611,94
Artigo 7º, Inciso VII, Alínea 'c '	5,00%	0,00	0,00%	0,00%	0,00%	5,00%	86.611,94
Total Renda Fixa	100,00%	1.732.238,76	100,00%	40,00%	95,00%	570,00%	



RENDA FIXA 1.732.238,76

Enquadramentos na Resolução 3.922/2010 e Política de Investimento (REDA VARIÁVEL E EXTERIOR) - base (Agosto / 2021)

Artigos - Renda Variável	Resolução	Carteira \$	Carteira	Estratégia de Alocação - 2021			GAP Superior
				Inf	Alvo	Sup	
Artigo 8º, Inciso I, Alínea 'a '	30,00%	0,00	0,00%	0,00%	1,00%	30,00%	519.671,63
Artigo 8º, Inciso I, Alínea 'b '	30,00%	0,00	0,00%	0,00%	0,00%	30,00%	519.671,63
Artigo 8º, Inciso II, Alínea 'a '	20,00%	0,00	0,00%	0,00%	1,00%	20,00%	346.447,75
Artigo 8º, Inciso II, Alínea 'b '	20,00%	0,00	0,00%	0,00%	0,00%	20,00%	346.447,75
Artigo 8º, Inciso III	10,00%	0,00	0,00%	0,00%	3,00%	10,00%	173.223,88
Artigo 8º, Inciso IV, Alínea 'a '	5,00%	0,00	0,00%	0,00%	0,00%	5,00%	86.611,94
Artigo 8º, Inciso IV, Alínea 'b '	5,00%	0,00	0,00%	0,00%	0,00%	5,00%	86.611,94
Total Renda Variável	30,00%	0,00	0,00%	0,00%	5,00%	120,00%	



Artigos - Exterior	Resolução	Carteira \$	Carteira	Estratégia de Alocação - Limite - 2021			GAP Superior
				Inferior	Alvo	Superior	
Artigo 9º - A, Inciso I	10,00%	0,00	0,00%	0,00%	0,00%	10,00%	173.223,88
Artigo 9º - A, Inciso II	10,00%	0,00	0,00%	0,00%	0,00%	10,00%	173.223,88
Artigo 9º - A, Inciso III	10,00%	0,00	0,00%	0,00%	0,00%	10,00%	173.223,88
Total Exterior	10,00%	0,00	0,00%	0,00%	0,00%	30,00%	

7º I b 7º IV a

Enquadramentos na Resolução 4.604 por Gestores - base (Agosto / 2021)

Gestão	Valor	% S/ Carteira	% S/ PL Gestão
BB GESTÃO DE RECURSOS DTVM	1.108.523,93	63,99	0,00
BRANCO ASSET MANAGEMENT	623.714,83	36,01	0,00

Estratégia de Alocação para os Próximos 5 Anos

Artigos	Estratégia de Alocação - 2021		Limite Inferior (%)	Limite Superior (%)
	Carteira \$	Carteira %		

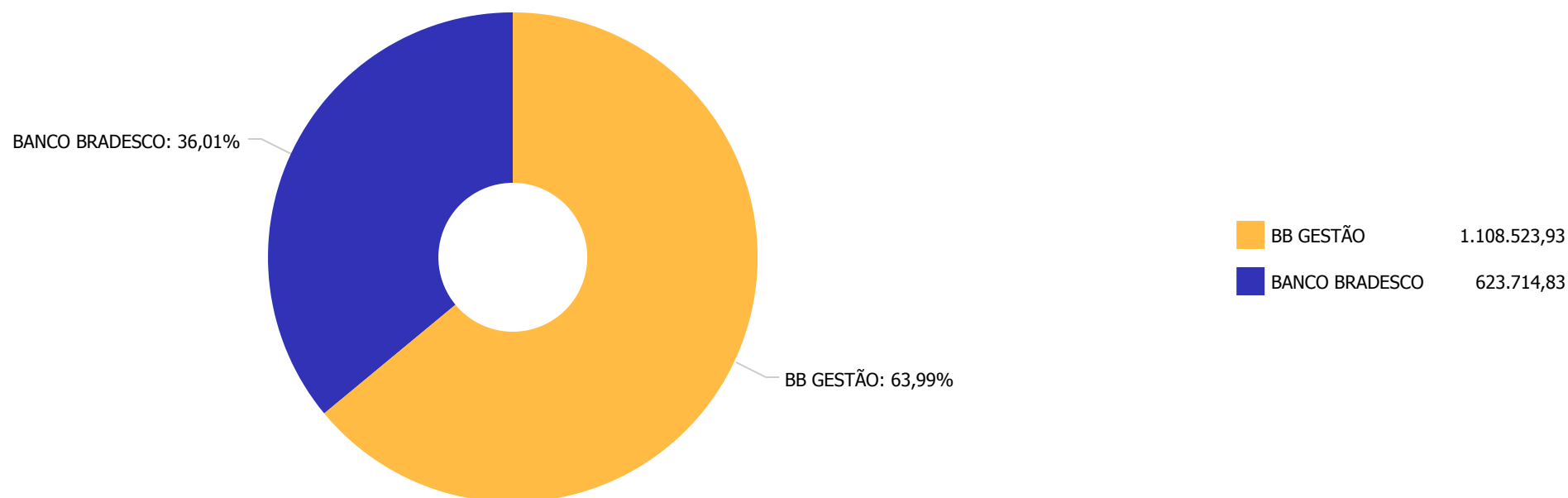
Artigo 14º - O total das aplicações dos recursos do regime próprio de previdência social em fundos de investimento e carteiras administradas não pode exceder a 5% (cinco por cento) do volume total de recursos de terceiros gerido por um mesmo gestor ou por gestoras ligadas ao seu respectivo grupo econômico, assim definido pela CVM em regulamentação específica. (NR)

Retorno dos investimentos e Benchmark's de ativos no mês de Agosto/2021 - RENDA FIXA

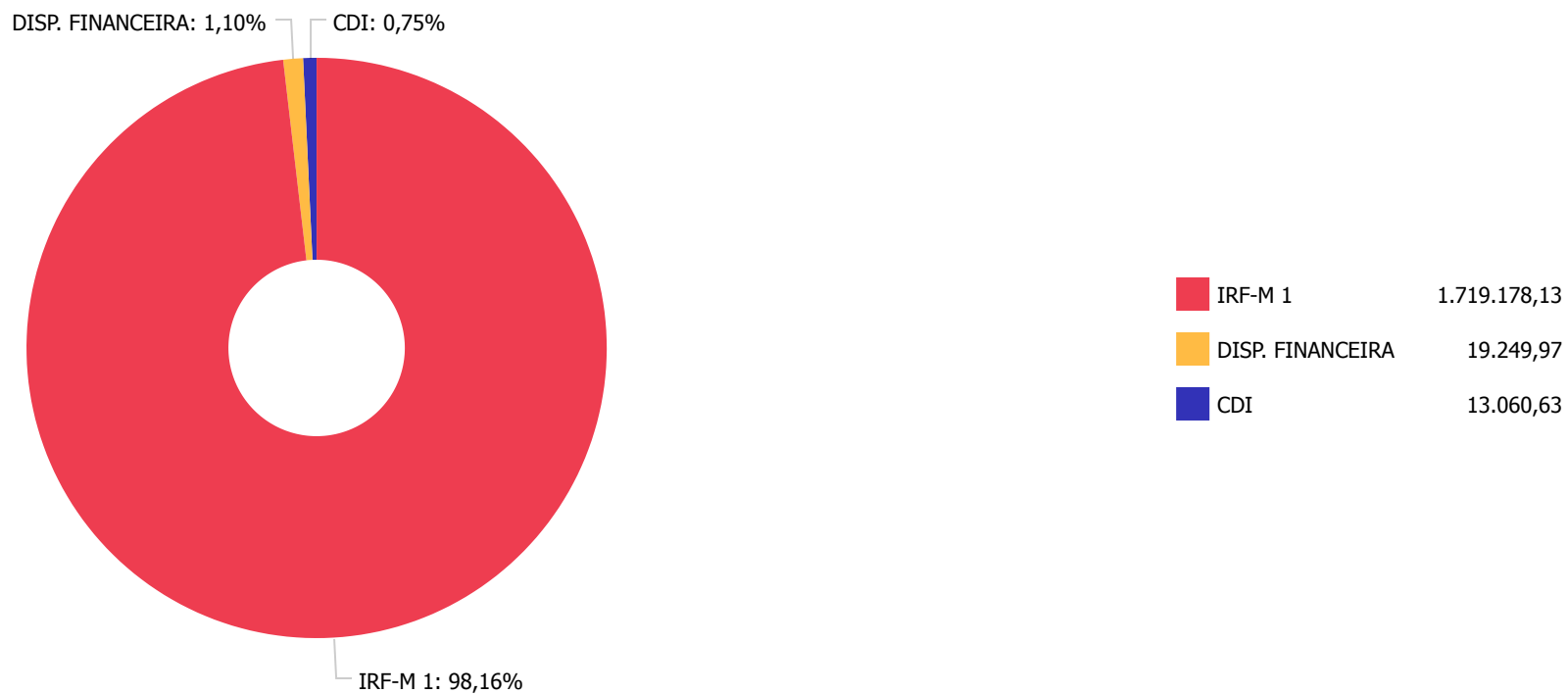
	Mês	Ano	3M	6M	12M	24M	VaR Mês	Volatilidade 12M
IRF-M 1 (Benchmark)	0,37%	1,37%	0,77%	1,29%	2,24%	7,41%	-	-
BB IRF-M 1 TÍTULOS PÚBLICOS FIC RENDA FIXA PREVIDENCIÁRIO	0,33%	1,16%	0,68%	1,12%	1,83%	6,69%	0,15%	0,00%
BRADESCO IRF-M 1 TÍTULOS PÚBLICOS FI RENDA FIXA	0,35%	1,17%	0,75%	1,15%	1,87%	6,72%	0,15%	0,00%

CDI (Benchmark)	0,43%	2,07%	1,10%	1,78%	2,72%	6,68%	-	-
BB FLUXO FIC RENDA FIXA SIMPLES PREVIDENCIÁRIO	0,30%	1,31%	0,77%	1,18%	1,53%	4,35%	0,01%	0,00%

Distribuição dos ativos por Administradores - base (Agosto / 2021)



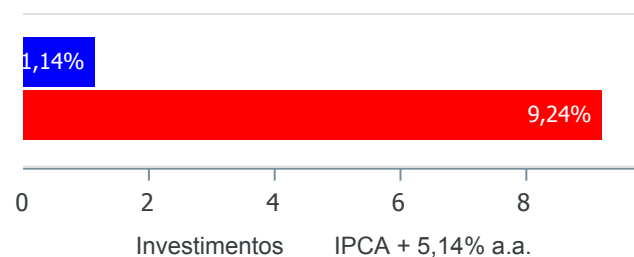
Distribuição dos ativos por Sub-Segmentos - base (Agosto / 2021)



Retorno e Meta de Rentabilidade acumulados no ano de 2021

Mês	Saldo Anterior	Aplicações	Resgates	Saldo no Mês	Retorno	Retorno Acum	Retorno Mês	Retorno Acum	Meta Mês	Meta Acum	Gap Acum	VaR
Janeiro	1.118.881,01	0,00	2.700,00	1.116.520,95	339,94	339,94	0,03%	0,03%	0,65%	0,65%	4,68%	0,16%
Fevereiro	1.116.520,95	81.694,80	0,00	1.198.169,63	-46,12	293,82	0,00%	0,03%	1,22%	1,88%	1,41%	0,10%
Março	1.198.169,63	86.145,86	0,00	1.284.420,26	104,77	398,59	0,01%	0,03%	1,39%	3,30%	1,05%	0,21%
Abril	1.284.420,26	86.145,86	0,00	1.373.569,86	3.003,74	3.402,33	0,22%	0,25%	0,71%	4,03%	6,30%	0,17%
Maio	1.373.569,86	0,00	0,00	1.376.126,91	2.557,05	5.959,38	0,19%	0,44%	1,25%	5,33%	8,26%	0,14%
Junho	1.376.126,91	172.291,72	0,00	1.551.276,11	2.857,48	8.816,86	0,18%	0,63%	0,95%	6,34%	9,88%	0,16%
Julho	1.551.276,11	86.145,86	0,00	1.640.249,36	2.827,39	11.644,25	0,17%	0,80%	1,40%	7,83%	10,22%	0,23%
Agosto	1.640.249,36	86.145,86	0,00	1.732.238,76	5.843,54	17.487,79	0,34%	1,14%	1,31%	9,24%	12,34%	0,15%

Investimentos x Meta de Rentabilidade



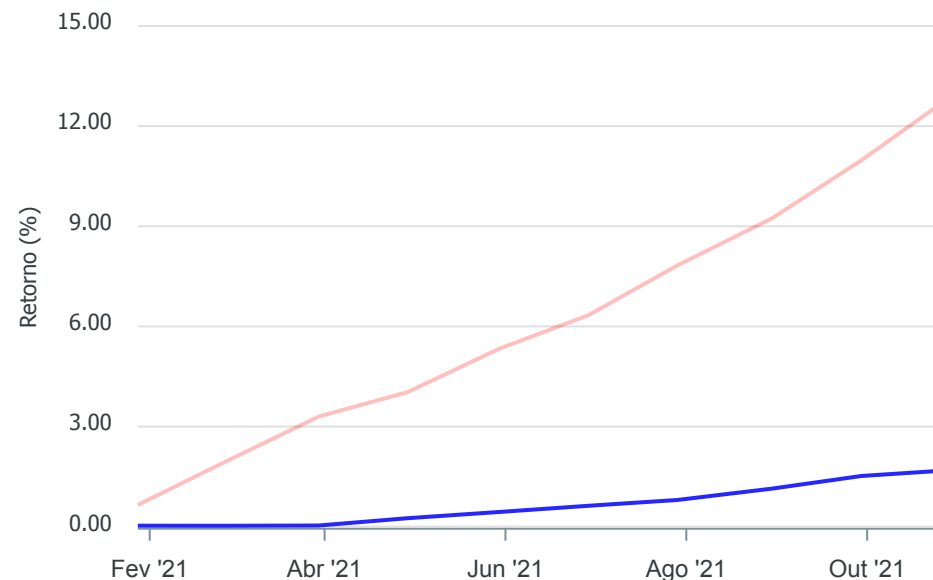
Gráficos ilustrativos de Evolução Patrimonial e indicadores

Evolução do Patrimônio



Comparativo

ANO 36M



Investimentos Meta de Rentabilidade ☐ CDI ☐ IMA-B

☐ IMA-B 5 ☐ IMA-B 5+ ☐ IMA Geral ☐ IRF-M ☐ IRF-M 1

☐ IRF-M 1+ ☐ Ibovespa ☐ IBX ☐ SMLL ☐ IDIV

Investimentos Meta de Rentabilidade ☐ CDI ☐ IMA-B

☐ IMA-B 5

☐ IMA-B 5+ ☐ IMA Geral ☐ IRF-M ☐ IRF-M 1 ☐ IRF-M 1+

☐ Ibovespa ☐ IBX ☐ SMLL ☐ IDIV

Retorno dos Investimentos após as movimentações (aplicações e resgates) no mês de Agosto/2021

FUNDOS DE RENDA FIXA

Ativos Renda Fixa	Saldo Anterior	Aplicações	Resgates	Saldo Atual	Retorno (R\$)	Retorno (%)	(%) Instit	Var - Mês
BRADESCO IRF-M 1 TÍTULOS PÚBLICOS FI RENDA FIXA	621.541,08	0,00	0,00	623.714,83	2.173,75	0,35%	0,35%	0,15%
BB IRF-M 1 TÍTULOS PÚBLICOS FIC RENDA FIXA PREVIDE...	1.005.686,48	86.145,86	0,00	1.095.463,30	3.630,96	0,33%	0,33%	0,15%
BB FLUXO FIC RENDA FIXA SIMPLES PREVIDENCIÁRIO	13.021,80	0,00	0,00	13.060,63	38,83	0,30%	0,30%	0,01%
Total Renda Fixa	1.640.249,36	86.145,86	0,00	1.732.238,76	5.843,54	0,34%		0,15%

Disclaimer

Este documento (caracterizado como relatório, parecer ou análise) foi preparado para uso exclusivo do destinatário, não podendo ser reproduzido ou distribuído por este a qualquer pessoa sem expressa autorização da empresa. As informações aqui contidas são somente com o objetivo de prover informações e não representa, em nenhuma hipótese, uma oferta de compra e venda ou solicitação de compra e venda de qualquer valor mobiliário ou instrumento financeiro. Trata-se apenas uma OPINIÃO que reflete o momento da análise e são consubstanciadas em informações coletadas em fontes públicas e que julgamos confiáveis.

A utilização destas informações em suas tomadas de decisão e consequentes perdas e ganhos não nos torna responsáveis diretos. As informações aqui contidas não representam garantia de exatidão das informações prestadas ou julgamento sobre a qualidade delas, e não devem ser consideradas como tais.

As informações deste documento estão em consonância com as informações sobre os produtos mencionados, entretanto não substituem seus materiais oficiais, como regulamentos, prospectos de divulgação e outros. É recomendada a leitura cuidadosa destes materiais, com especial atenção para as cláusulas relativas ao objetivo, aos riscos e à política de investimento dos produtos. Todas as informações podem ser obtidas com o responsável pela distribuição, gestão ou no site da CVM (Comissão de Valores Mobiliários).

Sua elaboração buscou atender os objetivos de investimentos do cliente, considerando a sua situação financeira e seu perfil.

A rentabilidade obtida no passado não representa garantia de rentabilidade futura e os produtos estruturados e/ou de longo prazo possuem, além da volatilidade, riscos associados à sua carteira de crédito e estruturação. Os riscos inerentes aos diversos tipos de operações com valores mobiliários de bolsa, balcão, nos mercados de liquidação futura e de derivativos, podem resultar em perdas aos investimentos realizados, bem como o inverso proporcionalmente. Todos e qualquer outro valor exibido está representado em Real (BRL) e para os cálculos, foram utilizadas observações diárias, sendo sua fonte o Sistema Quantum Axis e a CVM.

A contratação de empresa de consultoria de valores mobiliários para a emissão deste documento não assegura ou sugere a existência de garantia de resultados futuros ou a isenção de risco. Cabe a consultoria de valores mobiliários a prestação dos serviços de orientação, recomendação e aconselhamento, de forma profissional, independente e individualizada, sobre investimentos no mercado de valores mobiliários, cuja adoção e implementação sejam exclusivas do cliente.

Na apuração do cálculo de rentabilidade da carteira de investimentos são considerados os recursos descritos no art. 6º da Resolução CMN nº 3.922/2010, provenientes do recolhimento das alíquotas de contribuição dos servidores, exclusivamente com finalidade previdenciária, excluindo qualquer tipo de recurso recebidos com finalidade administrativa, em consonância com a Portaria nº 402/2008, art. 15, inciso III, alínea "a".

Os RPPS devem estar adequados às normativas pertinentes e principalmente a Portaria nº 519, de 24 de agosto de 2011 e suas alterações, além da Resolução CMN nº 3.922 de 25 de novembro de 2010 e suas alterações, que dispõem sobre as aplicações dos recursos financeiros dos Regimes Próprios de Previdência Social, instituídos pela União, Estados, Distrito Federal e Municípios e dá outras providências.

Relatório Analítico dos Investimentos


em setembro e 3º trimestre de 2021

Carteira consolidada de investimentos - base (Setembro / 2021)

Produto / Fundo	Resgate	Carência	Saldo	Particip. S/ Total	Cotistas	% S/ PL do Fundo	RESOLUÇÃO - 3.922
BB IRF-M 1 TÍTULOS PÚBLICOS FIC RENDA FIXA PREVI...	D+0	Não há	1.185.893,95	65,08%	1.140	0,02%	Artigo 7º, Inciso I, Alínea ' b '
BRADESCO IRF-M 1 TÍTULOS PÚBLICOS FI RENDA FIXA	D+0	Não há	623.155,66	34,20%	240	0,09%	Artigo 7º, Inciso I, Alínea ' b '
BB FLUXO FIC RENDA FIXA SIMPLES PREVIDENCIÁRIO	D+0	Não há	13.106,08	0,72%	800	0,00%	Artigo 7º, Inciso IV, Alínea ' a '
DISPONIBILIDADES FINANCEIRAS	D+0		13.766,00	0,76%		0,00%	DF - Artigo 6º
Total para cálculo dos limites da Resolução			1.822.155,69				
DISPONIBILIDADES FINANCEIRAS			13.766,00	Artigo 6º			
PL Total			1.835.921,69				

Enquadramentos na Resolução 3.922/2010 e Política de Investimento (RENDA FIXA) - base (Setembro / 2021)


Artigos - Renda Fixa	Resolução	Carteira \$	Carteira	Estratégia de Alocação - 2021			GAP Superior
				Inf	Alvo	Sup	
Artigo 7º, Inciso I, Alínea 'a'	100,00%	0,00	0,00%	0,00%	1,00%	100,00%	1.822.155,69
Artigo 7º, Inciso I, Alínea 'b'	100,00%	1.809.049,61	99,28%	40,00%	80,00%	100,00%	13.106,08
Artigo 7º, Inciso I, Alínea 'c'	100,00%	0,00	0,00%	0,00%	1,00%	100,00%	1.822.155,69
Artigo 7º, Inciso II	5,00%	0,00	0,00%	0,00%	0,00%	5,00%	91.107,78
Artigo 7º, Inciso III, Alínea 'a'	60,00%	0,00	0,00%	0,00%	1,00%	60,00%	1.093.293,41
Artigo 7º, Inciso III, Alínea 'b'	60,00%	0,00	0,00%	0,00%	0,00%	60,00%	1.093.293,41
Artigo 7º, Inciso IV, Alínea 'a'	40,00%	13.106,08	0,72%	0,00%	10,00%	40,00%	715.756,20
Artigo 7º, Inciso IV, Alínea 'b'	40,00%	0,00	0,00%	0,00%	0,00%	40,00%	728.862,28
Artigo 7º, Inciso V, Alínea 'b'	20,00%	0,00	0,00%	0,00%	0,00%	20,00%	364.431,14
Artigo 7º, Inciso VI, Alínea 'a'	15,00%	0,00	0,00%	0,00%	1,00%	15,00%	273.323,35
Artigo 7º, Inciso VI, Alínea 'b'	15,00%	0,00	0,00%	0,00%	1,00%	15,00%	273.323,35
Artigo 7º, Inciso VII, Alínea 'a'	5,00%	0,00	0,00%	0,00%	0,00%	5,00%	91.107,78
Artigo 7º, Inciso VII, Alínea 'b'	5,00%	0,00	0,00%	0,00%	0,00%	5,00%	91.107,78
Artigo 7º, Inciso VII, Alínea 'c'	5,00%	0,00	0,00%	0,00%	0,00%	5,00%	91.107,78
Total Renda Fixa	100,00%	1.822.155,69	100,00%	40,00%	95,00%	570,00%	



RENDA FIXA 1.822.155,69

Enquadramentos na Resolução 3.922/2010 e Política de Investimento (RENDA VARIÁVEL E EXTERIOR) - base (Setembro / 2021)

Artigos - Renda Variável	Resolução	Carteira \$	Carteira	Estratégia de Alocação - 2021			GAP Superior
				Inf	Alvo	Sup	
Artigo 8º, Inciso I, Alínea 'a '	30,00%	0,00	0,00%	0,00%	1,00%	30,00%	546.646,71
Artigo 8º, Inciso I, Alínea 'b '	30,00%	0,00	0,00%	0,00%	0,00%	30,00%	546.646,71
Artigo 8º, Inciso II, Alínea 'a '	20,00%	0,00	0,00%	0,00%	1,00%	20,00%	364.431,14
Artigo 8º, Inciso II, Alínea 'b '	20,00%	0,00	0,00%	0,00%	0,00%	20,00%	364.431,14
Artigo 8º, Inciso III	10,00%	0,00	0,00%	0,00%	3,00%	10,00%	182.215,57
Artigo 8º, Inciso IV, Alínea 'a '	5,00%	0,00	0,00%	0,00%	0,00%	5,00%	91.107,78
Artigo 8º, Inciso IV, Alínea 'b '	5,00%	0,00	0,00%	0,00%	0,00%	5,00%	91.107,78
Total Renda Variável	30,00%	0,00	0,00%	0,00%	5,00%	120,00%	



Artigos - Exterior	Resolução	Carteira \$	Carteira	Estratégia de Alocação - Limite - 2021			GAP Superior
				Inferior	Alvo	Superior	
Artigo 9º - A, Inciso I	10,00%	0,00	0,00%	0,00%	0,00%	10,00%	182.215,57
Artigo 9º - A, Inciso II	10,00%	0,00	0,00%	0,00%	0,00%	10,00%	182.215,57
Artigo 9º - A, Inciso III	10,00%	0,00	0,00%	0,00%	0,00%	10,00%	182.215,57
Total Exterior	10,00%	0,00	0,00%	0,00%	0,00%	30,00%	

7º I b 7º IV a

Enquadramentos na Resolução 4.604 por Gestores - base (Setembro / 2021)

Gestão	Valor	% S/ Carteira	% S/ PL Gestão
BB GESTÃO DE RECURSOS DTVM	1.199.000,03	65,80	0,00
BRDESCO ASSET MANAGEMENT	623.155,66	34,20	0,00

Estratégia de Alocação para os Próximos 5 Anos

Artigos	Estratégia de Alocação - 2021		Limite Inferior (%)	Limite Superior (%)
	Carteira \$	Carteira %		

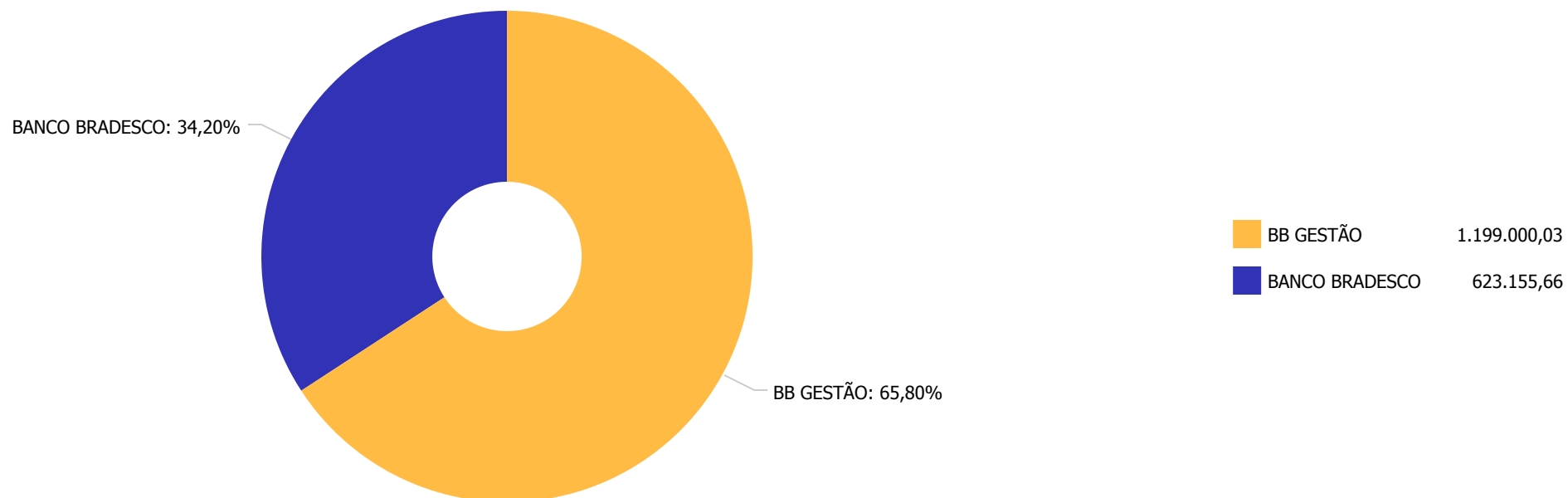
Artigo 14º - O total das aplicações dos recursos do regime próprio de previdência social em fundos de investimento e carteiras administradas não pode exceder a 5% (cinco por cento) do volume total de recursos de terceiros gerido por um mesmo gestor ou por gestoras ligadas ao seu respectivo grupo econômico, assim definido pela CVM em regulamentação específica. (NR)

Retorno dos investimentos e Benchmark's de ativos no mês de Setembro/2021 - RENDA FIXA

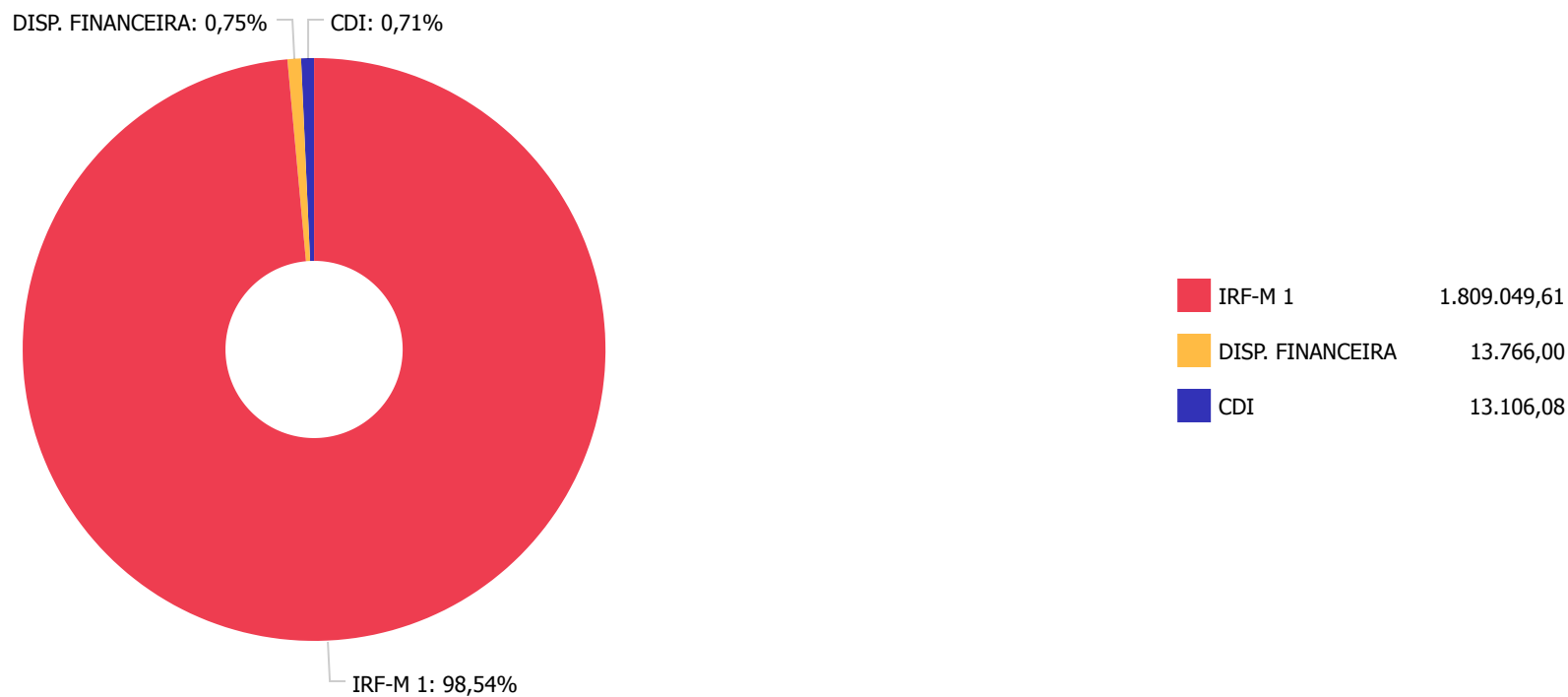
	Mês	Ano	3M	6M	12M	24M	VaR Mês	Volatilidade 12M
IRF-M 1 (Benchmark)	0,40%	1,78%	0,96%	1,65%	2,49%	7,15%	-	-
BRADESCO IRF-M 1 TÍTULOS PÚBLICOS FI RENDA FIXA	0,39%	1,56%	0,94%	1,55%	2,24%	6,47%	0,29%	0,00%
BB IRF-M 1 TÍTULOS PÚBLICOS FIC RENDA FIXA PREVIDENCIÁRIO	0,37%	1,53%	0,87%	1,48%	2,16%	6,42%	0,30%	0,00%

CDI (Benchmark)	0,44%	2,51%	1,22%	2,01%	2,99%	6,65%	-	-
BB FLUXO FIC RENDA FIXA SIMPLES PREVIDENCIÁRIO	0,35%	1,66%	0,90%	1,43%	1,88%	4,33%	0,01%	0,00%

Distribuição dos ativos por Administradores - base (Setembro / 2021)



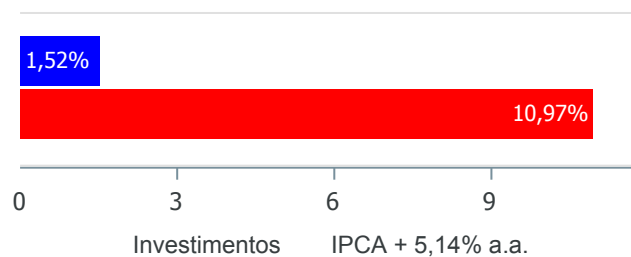
Distribuição dos ativos por Sub-Segmentos - base (Setembro / 2021)



Retorno e Meta de Rentabilidade acumulados no ano de 2021

Mês	Saldo Anterior	Aplicações	Resgates	Saldo no Mês	Retorno	Retorno Acum	Retorno Mês	Retorno Acum	Meta Mês	Meta Acum	Gap Acum	VaR
Janeiro	1.118.881,01	0,00	2.700,00	1.116.520,95	339,94	339,94	0,03%	0,03%	0,65%	0,65%	4,68%	0,16%
Fevereiro	1.116.520,95	81.694,80	0,00	1.198.169,63	-46,12	293,82	0,00%	0,03%	1,22%	1,88%	1,41%	0,10%
Março	1.198.169,63	86.145,86	0,00	1.284.420,26	104,77	398,59	0,01%	0,03%	1,39%	3,30%	1,05%	0,21%
Abril	1.284.420,26	86.145,86	0,00	1.373.569,86	3.003,74	3.402,33	0,22%	0,25%	0,71%	4,03%	6,30%	0,17%
Maio	1.373.569,86	0,00	0,00	1.376.126,91	2.557,05	5.959,38	0,19%	0,44%	1,25%	5,33%	8,26%	0,14%
Junho	1.376.126,91	172.291,72	0,00	1.551.276,11	2.857,48	8.816,86	0,18%	0,63%	0,95%	6,34%	9,88%	0,16%
Julho	1.551.276,11	86.145,86	0,00	1.640.249,36	2.827,39	11.644,25	0,17%	0,80%	1,40%	7,83%	10,22%	0,23%
Agosto	1.640.249,36	86.145,86	0,00	1.732.238,76	5.843,54	17.487,79	0,34%	1,14%	1,31%	9,24%	12,34%	0,15%
Setembro	1.732.238,76	86.145,86	3.000,00	1.822.155,69	6.771,07	24.258,86	0,37%	1,52%	1,58%	10,97%	13,84%	0,29%

Investimentos x Meta de Rentabilidade



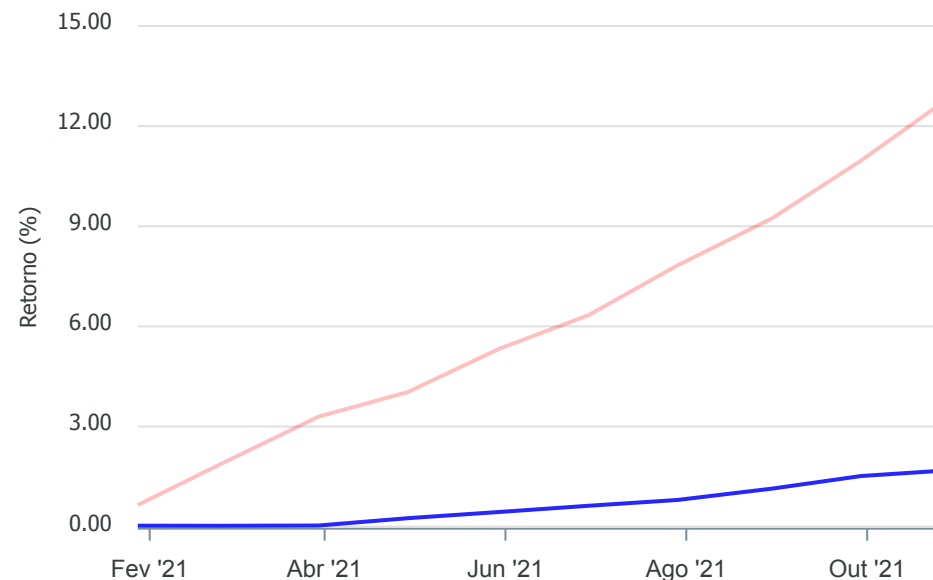
Gráficos ilustrativos de Evolução Patrimonial e indicadores

Evolução do Patrimônio



Comparativo

ANO 36M



Investimentos Meta de Rentabilidade ☐ CDI ☐ IMA-B

☐ IMA-B 5 ☐ IMA-B 5+ ☐ IMA Geral ☐ IRF-M ☐ IRF-M 1

☐ IRF-M 1+ ☐ Ibovespa ☐ IBX ☐ SMLL ☐ IDIV

Retorno dos Investimentos após as movimentações (aplicações e resgates) no mês de Setembro/2021

FUNDOS DE RENDA FIXA

Ativos Renda Fixa	Saldo Anterior	Aplicações	Resgates	Saldo Atual	Retorno (R\$)	Retorno (%)	(%) Instit	Var - Mês
BRADESCO IRF-M 1 TÍTULOS PÚBLICOS FI RENDA FIXA	623.714,83	0,00	3.000,00	623.155,66	2.440,83	0,39%	0,39%	0,29%
BB IRF-M 1 TÍTULOS PÚBLICOS FIC RENDA FIXA PREVIDE...	1.095.463,30	86.145,86	0,00	1.185.893,95	4.284,79	0,36%	0,37%	0,30%
BB FLUXO FIC RENDA FIXA SIMPLES PREVIDENCIÁRIO	13.060,63	0,00	0,00	13.106,08	45,45	0,35%	0,35%	0,01%
Total Renda Fixa	1.732.238,76	86.145,86	3.000,00	1.822.155,69	6.771,07	0,37%		0,29%

Retorno dos Investimentos após as movimentações (aplicações e resgates) no 3º Trimestre/2021

FUNDOS DE RENDA FIXA

Ativos Renda Fixa	Saldo Anterior	Aplicações	Resgates	Saldo Atual	Retorno (R\$)	Retorno (%)	(%) Instit
BB IRF-M 1 TÍTULOS PÚBLICOS FIC RENDA FIXA PREVIDE...	917.933,75	258.437,58	0,00	1.185.893,95	9.522,62	0,81%	0,87%
BRADESCO IRF-M 1 TÍTULOS PÚBLICOS FI RENDA FIXA	620.352,57	0,00	3.000,00	623.155,66	5.803,09	0,94%	0,94%
BB FLUXO FIC RENDA FIXA SIMPLES PREVIDENCIÁRIO	12.989,79	0,00	0,00	13.106,08	116,29	0,90%	0,90%
			Total Renda Fixa		15.442,00	0,85%	

Disclaimer

Este documento (caracterizado como relatório, parecer ou análise) foi preparado para uso exclusivo do destinatário, não podendo ser reproduzido ou distribuído por este a qualquer pessoa sem expressa autorização da empresa. As informações aqui contidas são somente com o objetivo de prover informações e não representa, em nenhuma hipótese, uma oferta de compra e venda ou solicitação de compra e venda de qualquer valor mobiliário ou instrumento financeiro. Trata-se apenas uma OPINIÃO que reflete o momento da análise e são consubstanciadas em informações coletadas em fontes públicas e que julgamos confiáveis.

A utilização destas informações em suas tomadas de decisão e consequentes perdas e ganhos não nos torna responsáveis diretos. As informações aqui contidas não representam garantia de exatidão das informações prestadas ou julgamento sobre a qualidade delas, e não devem ser consideradas como tais.

As informações deste documento estão em consonância com as informações sobre os produtos mencionados, entretanto não substituem seus materiais oficiais, como regulamentos, prospectos de divulgação e outros. É recomendada a leitura cuidadosa destes materiais, com especial atenção para as cláusulas relativas ao objetivo, aos riscos e à política de investimento dos produtos. Todas as informações podem ser obtidas com o responsável pela distribuição, gestão ou no site da CVM (Comissão de Valores Mobiliários).

Sua elaboração buscou atender os objetivos de investimentos do cliente, considerando a sua situação financeira e seu perfil.

A rentabilidade obtida no passado não representa garantia de rentabilidade futura e os produtos estruturados e/ou de longo prazo possuem, além da volatilidade, riscos associados à sua carteira de crédito e estruturação. Os riscos inerentes aos diversos tipos de operações com valores mobiliários de bolsa, balcão, nos mercados de liquidação futura e de derivativos, podem resultar em perdas aos investimentos realizados, bem como o inverso proporcionalmente. Todos e qualquer outro valor exibido está representado em Real (BRL) e para os cálculos, foram utilizadas observações diárias, sendo sua fonte o Sistema Quantum Axis e a CVM.

A contratação de empresa de consultoria de valores mobiliários para a emissão deste documento não assegura ou sugere a existência de garantia de resultados futuros ou a isenção de risco. Cabe a consultoria de valores mobiliários a prestação dos serviços de orientação, recomendação e aconselhamento, de forma profissional, independente e individualizada, sobre investimentos no mercado de valores mobiliários, cuja adoção e implementação sejam exclusivas do cliente.

Na apuração do cálculo de rentabilidade da carteira de investimentos são considerados os recursos descritos no art. 6º da Resolução CMN nº 3.922/2010, provenientes do recolhimento das alíquotas de contribuição dos servidores, exclusivamente com finalidade previdenciária, excluindo qualquer tipo de recurso recebidos com finalidade administrativa, em consonância com a Portaria nº 402/2008, art. 15, inciso III, alínea "a".

Os RPPS devem estar adequados às normativas pertinentes e principalmente a Portaria nº 519, de 24 de agosto de 2011 e suas alterações, além da Resolução CMN nº 3.922 de 25 de novembro de 2010 e suas alterações, que dispõem sobre as aplicações dos recursos financeiros dos Regimes Próprios de Previdência Social, instituídos pela União, Estados, Distrito Federal e Municípios e dá outras providências.

Relatório Analítico dos Investimentos


em outubro de 2021

Carteira consolidada de investimentos - base (Outubro / 2021)

Produto / Fundo	Resgate	Carência	Saldo	Particip. S/ Total	Cotistas	% S/ PL do Fundo	RESOLUÇÃO - 3.922
BB IRF-M 1 TÍTULOS PÚBLICOS FIC RENDA FIXA PREVI...	D+0	Não há	1.246.235,69	65,86%	1.136	0,02%	Artigo 7º, Inciso I, Alínea ' b '
BRADESCO IRF-M 1 TÍTULOS PÚBLICOS FI RENDA FIXA	D+0	Não há	619.757,35	32,75%	238	0,10%	Artigo 7º, Inciso I, Alínea ' b '
BB FLUXO FIC RENDA FIXA SIMPLES PREVIDENCIÁRIO	D+0	Não há	13.158,30	0,70%	810	0,00%	Artigo 7º, Inciso IV, Alínea ' a '
BB FLUXO FIC RENDA FIXA SIMPLES PREVIDENCIÁRIO	D+0	Não há	13.158,30	0,70%	810	0,00%	Artigo 7º, Inciso IV, Alínea ' a '
DISPONIBILIDADES FINANCEIRAS	D+0		7.271,99	0,38%		0,00%	DF - Artigo 6º
Total para cálculo dos limites da Resolução			1.892.309,64				
DISPONIBILIDADES FINANCEIRAS			7.271,99	Artigo 6º			
PL Total			1.899.581,63				

Enquadramentos na Resolução 3.922/2010 e Política de Investimento (RENDA FIXA) - base (Outubro / 2021)

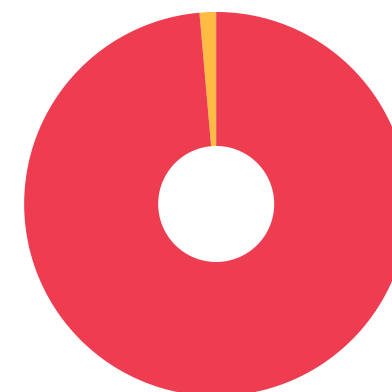
Artigos - Renda Fixa	Resolução	Carteira \$	Carteira	Estratégia de Alocação - 2021			GAP Superior
				Inf	Alvo	Sup	
Artigo 7º, Inciso I, Alínea 'a'	100,00%	0,00	0,00%	0,00%	1,00%	100,00%	1.892.309,64
Artigo 7º, Inciso I, Alínea 'b'	100,00%	1.865.993,04	98,61%	40,00%	80,00%	100,00%	26.316,60
Artigo 7º, Inciso I, Alínea 'c'	100,00%	0,00	0,00%	0,00%	1,00%	100,00%	1.892.309,64
Artigo 7º, Inciso II	5,00%	0,00	0,00%	0,00%	0,00%	5,00%	94.615,48
Artigo 7º, Inciso III, Alínea 'a'	60,00%	0,00	0,00%	0,00%	1,00%	60,00%	1.135.385,78
Artigo 7º, Inciso III, Alínea 'b'	60,00%	0,00	0,00%	0,00%	0,00%	60,00%	1.135.385,78
Artigo 7º, Inciso IV, Alínea 'a'	40,00%	26.316,60	1,39%	0,00%	10,00%	40,00%	730.607,26
Artigo 7º, Inciso IV, Alínea 'b'	40,00%	0,00	0,00%	0,00%	0,00%	40,00%	756.923,86
Artigo 7º, Inciso V, Alínea 'b'	20,00%	0,00	0,00%	0,00%	0,00%	20,00%	378.461,93
Artigo 7º, Inciso VI, Alínea 'a'	15,00%	0,00	0,00%	0,00%	1,00%	15,00%	283.846,45
Artigo 7º, Inciso VI, Alínea 'b'	15,00%	0,00	0,00%	0,00%	1,00%	15,00%	283.846,45
Artigo 7º, Inciso VII, Alínea 'a'	5,00%	0,00	0,00%	0,00%	0,00%	5,00%	94.615,48
Artigo 7º, Inciso VII, Alínea 'b'	5,00%	0,00	0,00%	0,00%	0,00%	5,00%	94.615,48
Artigo 7º, Inciso VII, Alínea 'c'	5,00%	0,00	0,00%	0,00%	0,00%	5,00%	94.615,48
Total Renda Fixa	100,00%	1.892.309,64	100,00%	40,00%	95,00%	570,00%	



RENDA FIXA 1.892.309,64

Enquadramentos na Resolução 3.922/2010 e Política de Investimento (RENDA VARIÁVEL E EXTERIOR) - base (Outubro / 2021)

Artigos - Renda Variável	Resolução	Carteira \$	Carteira	Estratégia de Alocação - 2021			GAP Superior
				Inf	Alvo	Sup	
Artigo 8º, Inciso I, Alínea 'a '	30,00%	0,00	0,00%	0,00%	1,00%	30,00%	567.692,89
Artigo 8º, Inciso I, Alínea 'b '	30,00%	0,00	0,00%	0,00%	0,00%	30,00%	567.692,89
Artigo 8º, Inciso II, Alínea 'a '	20,00%	0,00	0,00%	0,00%	1,00%	20,00%	378.461,93
Artigo 8º, Inciso II, Alínea 'b '	20,00%	0,00	0,00%	0,00%	0,00%	20,00%	378.461,93
Artigo 8º, Inciso III	10,00%	0,00	0,00%	0,00%	3,00%	10,00%	189.230,96
Artigo 8º, Inciso IV, Alínea 'a '	5,00%	0,00	0,00%	0,00%	0,00%	5,00%	94.615,48
Artigo 8º, Inciso IV, Alínea 'b '	5,00%	0,00	0,00%	0,00%	0,00%	5,00%	94.615,48
Total Renda Variável	30,00%	0,00	0,00%	0,00%	5,00%	120,00%	



Artigos - Exterior	Resolução	Carteira \$	Carteira	Estratégia de Alocação - Limite - 2021			GAP Superior
				Inferior	Alvo	Superior	
Artigo 9º - A, Inciso I	10,00%	0,00	0,00%	0,00%	0,00%	10,00%	189.230,96
Artigo 9º - A, Inciso II	10,00%	0,00	0,00%	0,00%	0,00%	10,00%	189.230,96
Artigo 9º - A, Inciso III	10,00%	0,00	0,00%	0,00%	0,00%	10,00%	189.230,96
Total Exterior	10,00%	0,00	0,00%	0,00%	0,00%	30,00%	

7º I b 7º IV a

Enquadramentos na Resolução 4.604 por Gestores - base (Outubro / 2021)

Gestão	Valor	% S/ Carteira	% S/ PL Gestão
BB GESTÃO DE RECURSOS DTVM	1.272.552,29	67,25	0,00
BRDESCO ASSET MANAGEMENT	619.757,35	32,75	0,00

Estratégia de Alocação para os Próximos 5 Anos

Artigos	Estratégia de Alocação - 2021		Limite Inferior (%)	Limite Superior (%)
	Carteira \$	Carteira %		

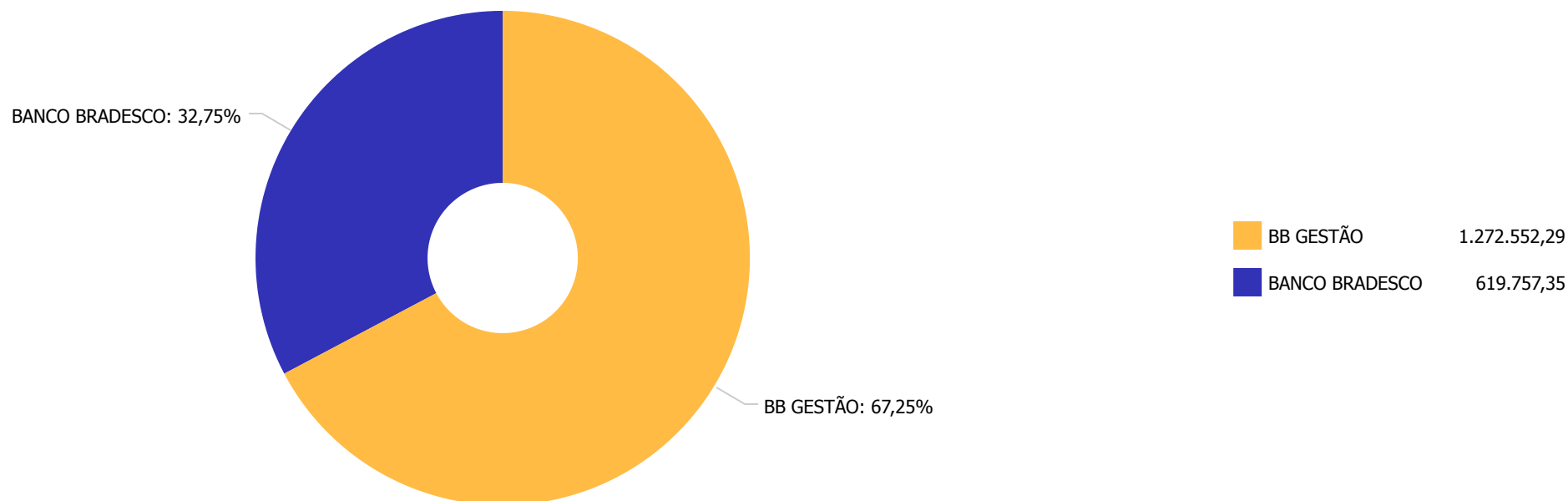
Artigo 14º - O total das aplicações dos recursos do regime próprio de previdência social em fundos de investimento e carteiras administradas não pode exceder a 5% (cinco por cento) do volume total de recursos de terceiros gerido por um mesmo gestor ou por gestoras ligadas ao seu respectivo grupo econômico, assim definido pela CVM em regulamentação específica. (NR)

Retorno dos investimentos e Benchmark's de ativos no mês de Outubro/2021 - RENDA FIXA

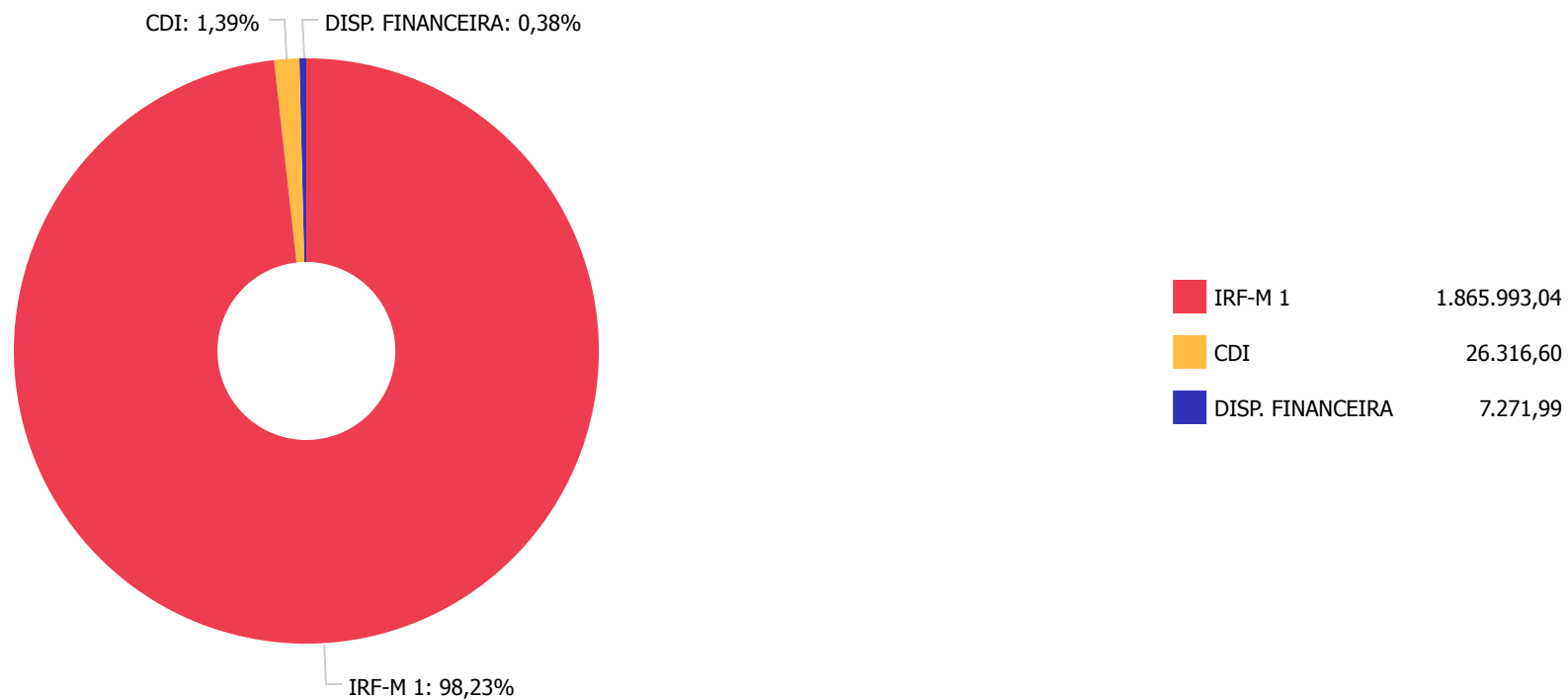
	Mês	Ano	3M	6M	12M	24M	VaR Mês	Volatilidade 12M
IRF-M 1 (Benchmark)	-0,54%	1,23%	0,23%	0,83%	1,78%	5,91%	-	-
BB IRF-M 1 TÍTULOS PÚBLICOS FIC RENDA FIXA PREVIDENCIÁRIO	-0,52%	1,00%	0,18%	0,70%	1,52%	5,24%	0,74%	0,01%
BRADESCO IRF-M 1 TÍTULOS PÚBLICOS FI RENDA FIXA	-0,55%	1,01%	0,19%	0,79%	1,54%	5,26%	0,73%	0,01%

CDI (Benchmark)	0,48%	3,00%	1,35%	2,29%	3,32%	6,65%	-	-
BB FLUXO FIC RENDA FIXA SIMPLES PREVIDENCIÁRIO	0,40%	2,07%	1,05%	1,72%	2,23%	4,34%	0,01%	0,00%
BB FLUXO FIC RENDA FIXA SIMPLES PREVIDENCIÁRIO	0,40%	2,07%	1,05%	1,72%	2,23%	4,34%	0,01%	0,00%

Distribuição dos ativos por Administradores - base (Outubro / 2021)



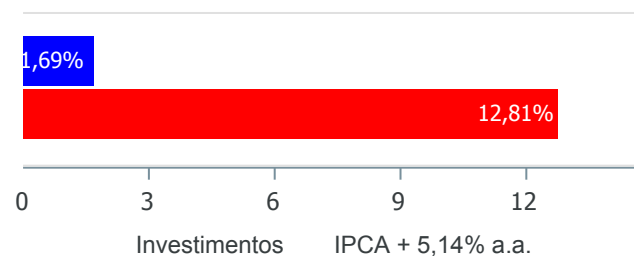
Distribuição dos ativos por Sub-Segmentos - base (Outubro / 2021)



Retorno e Meta de Rentabilidade acumulados no ano de 2021

Mês	Saldo Anterior	Aplicações	Resgates	Saldo no Mês	Retorno	Retorno Acum	Retorno Mês	Retorno Acum	Meta Mês	Meta Acum	Gap Acum	VaR
Janeiro	1.118.881,01	0,00	2.700,00	1.116.520,95	339,94	339,94	0,03%	0,03%	0,65%	0,65%	4,68%	0,16%
Fevereiro	1.116.520,95	81.694,80	0,00	1.198.169,63	-46,12	293,82	0,00%	0,03%	1,22%	1,88%	1,41%	0,10%
Março	1.198.169,63	86.145,86	0,00	1.284.420,26	104,77	398,59	0,01%	0,03%	1,39%	3,30%	1,05%	0,21%
Abril	1.284.420,26	86.145,86	0,00	1.373.569,86	3.003,74	3.402,33	0,22%	0,25%	0,71%	4,03%	6,30%	0,17%
Maio	1.373.569,86	0,00	0,00	1.376.126,91	2.557,05	5.959,38	0,19%	0,44%	1,25%	5,33%	8,26%	0,14%
Junho	1.376.126,91	172.291,72	0,00	1.551.276,11	2.857,48	8.816,86	0,18%	0,63%	0,95%	6,34%	9,88%	0,16%
Julho	1.551.276,11	86.145,86	0,00	1.640.249,36	2.827,39	11.644,25	0,17%	0,80%	1,40%	7,83%	10,22%	0,23%
Agosto	1.640.249,36	86.145,86	0,00	1.732.238,76	5.843,54	17.487,79	0,34%	1,14%	1,31%	9,24%	12,34%	0,15%
Setembro	1.732.238,76	86.145,86	3.000,00	1.822.155,69	6.771,07	24.258,86	0,37%	1,52%	1,58%	10,97%	13,84%	0,29%
Outubro	1.822.155,69	67.008,50	0,00	1.892.309,64	3.145,45	27.404,31	0,17%	1,69%	1,65%	12,81%	13,17%	0,72%

Investimentos x Meta de Rentabilidade



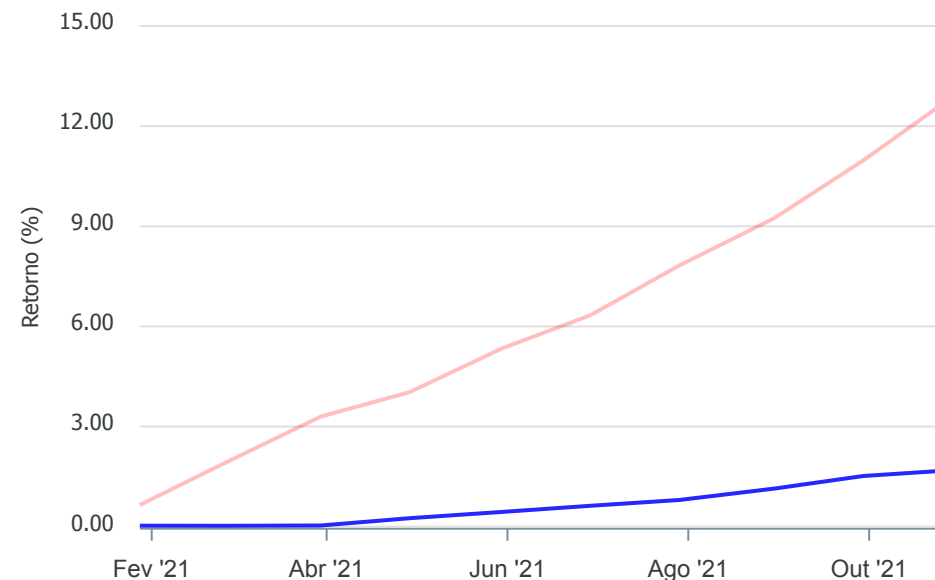
Gráficos ilustrativos de Evolução Patrimonial e indicadores

Evolução do Patrimônio



Comparativo

ANO 36M



Investimentos Meta de Rentabilidade ☐ CDI ☐ IMA-B

☐ IMA-B 5 ☐ IMA-B 5+ ☐ IMA Geral ☐ IRF-M ☐ IRF-M 1

☐ IRF-M 1+ ☐ Ibovespa ☐ IBX ☐ SMLL ☐ IDIV

Retorno dos Investimentos após as movimentações (aplicações e resgates) no mês de Outubro/2021

FUNDOS DE RENDA FIXA

Ativos Renda Fixa	Saldo Anterior	Aplicações	Resgates	Saldo Atual	Retorno (R\$)	Retorno (%)	(%) Instit	Var - Mês
BB FLUXO FIC RENDA FIXA SIMPLES PREVIDENCIÁRIO	13.106,08	0,00	0,00	13.158,30	52,22	0,40%	0,40%	0,01%
BB IRF-M 1 TÍTULOS PÚBLICOS FIC RENDA FIXA PREVIDE...	1.185.893,95	67.008,50	0,00	1.246.235,69	-6.666,76	-0,53%	-0,52%	0,74%
BRADESCO IRF-M 1 TÍTULOS PÚBLICOS FI RENDA FIXA	623.155,66	0,00	0,00	619.757,35	-3.398,31	-0,55%	-0,55%	0,73%
Total Renda Fixa	1.822.155,69	67.008,50	0,00	1.879.151,34	-10.012,85	-0,53%		0,73%

Disclaimer

Este documento (caracterizado como relatório, parecer ou análise) foi preparado para uso exclusivo do destinatário, não podendo ser reproduzido ou distribuído por este a qualquer pessoa sem expressa autorização da empresa. As informações aqui contidas são somente com o objetivo de prover informações e não representa, em nenhuma hipótese, uma oferta de compra e venda ou solicitação de compra e venda de qualquer valor mobiliário ou instrumento financeiro. Trata-se apenas uma OPINIÃO que reflete o momento da análise e são consubstanciadas em informações coletadas em fontes públicas e que julgamos confiáveis.

A utilização destas informações em suas tomadas de decisão e consequentes perdas e ganhos não nos torna responsáveis diretos. As informações aqui contidas não representam garantia de exatidão das informações prestadas ou julgamento sobre a qualidade delas, e não devem ser consideradas como tais.

As informações deste documento estão em consonância com as informações sobre os produtos mencionados, entretanto não substituem seus materiais oficiais, como regulamentos, prospectos de divulgação e outros. É recomendada a leitura cuidadosa destes materiais, com especial atenção para as cláusulas relativas ao objetivo, aos riscos e à política de investimento dos produtos. Todas as informações podem ser obtidas com o responsável pela distribuição, gestão ou no site da CVM (Comissão de Valores Mobiliários).

Sua elaboração buscou atender os objetivos de investimentos do cliente, considerando a sua situação financeira e seu perfil.

A rentabilidade obtida no passado não representa garantia de rentabilidade futura e os produtos estruturados e/ou de longo prazo possuem, além da volatilidade, riscos associados à sua carteira de crédito e estruturação. Os riscos inerentes aos diversos tipos de operações com valores mobiliários de bolsa, balcão, nos mercados de liquidação futura e de derivativos, podem resultar em perdas aos investimentos realizados, bem como o inverso proporcionalmente. Todos e qualquer outro valor exibido está representado em Real (BRL) e para os cálculos, foram utilizadas observações diárias, sendo sua fonte o Sistema Quantum Axis e a CVM.

A contratação de empresa de consultoria de valores mobiliários para a emissão deste documento não assegura ou sugere a existência de garantia de resultados futuros ou a isenção de risco. Cabe a consultoria de valores mobiliários a prestação dos serviços de orientação, recomendação e aconselhamento, de forma profissional, independente e individualizada, sobre investimentos no mercado de valores mobiliários, cuja adoção e implementação sejam exclusivas do cliente.

Na apuração do cálculo de rentabilidade da carteira de investimentos são considerados os recursos descritos no art. 6º da Resolução CMN nº 3.922/2010, provenientes do recolhimento das alíquotas de contribuição dos servidores, exclusivamente com finalidade previdenciária, excluindo qualquer tipo de recurso recebidos com finalidade administrativa, em consonância com a Portaria nº 402/2008, art. 15, inciso III, alínea "a".

Os RPPS devem estar adequados às normativas pertinentes e principalmente a Portaria nº 519, de 24 de agosto de 2011 e suas alterações, além da Resolução CMN nº 3.922 de 25 de novembro de 2010 e suas alterações, que dispõem sobre as aplicações dos recursos financeiros dos Regimes Próprios de Previdência Social, instituídos pela União, Estados, Distrito Federal e Municípios e dá outras providências.

Relatório Analítico dos Investimentos


em novembro de 2021

Carteira consolidada de investimentos - base (Novembro / 2021)

Produto / Fundo	Resgate	Carência	Saldo	Particip. S/ Total	Cotistas	% S/ PL do Fundo	Enquadramento
BB IRF-M 1 TÍTULOS PÚBLICOS FIC RENDA FIXA PREVI...	D+0	Não há	1.340.356,61	67,76%	1.122	0,02%	Artigo 7º, Inciso I, Alínea ' b '
BRADESCO IRF-M 1 TÍTULOS PÚBLICOS FI RENDA FIXA	D+0	Não há	624.575,27	31,57%	240	0,10%	Artigo 7º, Inciso I, Alínea ' b '
BB FLUXO FIC RENDA FIXA SIMPLES PREVIDENCIÁRIO	D+0	Não há	13.224,80	0,67%	815	0,00%	Artigo 7º, Inciso IV, Alínea ' a '
DISPONIBILIDADES FINANCEIRAS	D+0		13.031,14	0,66%		0,00%	DF - Artigo 6º
Total para cálculo dos limites da Resolução			1.978.156,68				
DISPONIBILIDADES FINANCEIRAS			13.031,14	Artigo 6º			
PL Total			1.991.187,82				

Enquadramento e Política de Investimento (RENTA FIXA) - base (Novembro / 2021)


Artigos - Renda Fixa	Resolução	Carteira \$	Carteira	Estratégia de Alocação - 2021			GAP Superior
				Inf	Alvo	Sup	
Artigo 7º, Inciso I, Alínea 'a'	100,00%	0,00	0,00%	0,00%	1,00%	100,00%	1.978.156,68
Artigo 7º, Inciso I, Alínea 'b'	100,00%	1.964.931,88	99,33%	40,00%	80,00%	100,00%	13.224,80
Artigo 7º, Inciso I, Alínea 'c'	100,00%	0,00	0,00%	0,00%	1,00%	100,00%	1.978.156,68
Artigo 7º, Inciso II	5,00%	0,00	0,00%	0,00%	0,00%	5,00%	98.907,83
Artigo 7º, Inciso III, Alínea 'a'	60,00%	0,00	0,00%	0,00%	1,00%	60,00%	1.186.894,01
Artigo 7º, Inciso III, Alínea 'b'	60,00%	0,00	0,00%	0,00%	0,00%	60,00%	1.186.894,01
Artigo 7º, Inciso IV, Alínea 'a'	40,00%	13.224,80	0,67%	0,00%	10,00%	40,00%	778.037,87
Artigo 7º, Inciso IV, Alínea 'b'	40,00%	0,00	0,00%	0,00%	0,00%	40,00%	791.262,67
Artigo 7º, Inciso V, Alínea 'b'	20,00%	0,00	0,00%	0,00%	0,00%	20,00%	395.631,34
Artigo 7º, Inciso VI, Alínea 'a'	15,00%	0,00	0,00%	0,00%	1,00%	15,00%	296.723,50
Artigo 7º, Inciso VI, Alínea 'b'	15,00%	0,00	0,00%	0,00%	1,00%	15,00%	296.723,50
Artigo 7º, Inciso VII, Alínea 'a'	5,00%	0,00	0,00%	0,00%	0,00%	5,00%	98.907,83
Artigo 7º, Inciso VII, Alínea 'b'	5,00%	0,00	0,00%	0,00%	0,00%	5,00%	98.907,83
Artigo 7º, Inciso VII, Alínea 'c'	5,00%	0,00	0,00%	0,00%	0,00%	5,00%	98.907,83
Total Renda Fixa	100,00%	1.978.156,68	100,00%	40,00%	95,00%	570,00%	



RENTA FIXA 1.978.156,68

Enquadramento e Política de Investimento (REDA VARIÁVEL E EXTERIOR) - base (Novembro / 2021)

Artigos - Renda Variável	Resolução	Carteira \$	Carteira	Estratégia de Alocação - 2021			GAP Superior
				Inf	Alvo	Sup	
Artigo 8º, Inciso I, Alínea 'a'	30,00%	0,00	0,00%	0,00%	1,00%	30,00%	593.447,00
Artigo 8º, Inciso I, Alínea 'b'	30,00%	0,00	0,00%	0,00%	0,00%	30,00%	593.447,00
Artigo 8º, Inciso II, Alínea 'a'	20,00%	0,00	0,00%	0,00%	1,00%	20,00%	395.631,34
Artigo 8º, Inciso II, Alínea 'b'	20,00%	0,00	0,00%	0,00%	0,00%	20,00%	395.631,34
Artigo 8º, Inciso III	10,00%	0,00	0,00%	0,00%	3,00%	10,00%	197.815,67
Artigo 8º, Inciso IV, Alínea 'a'	5,00%	0,00	0,00%	0,00%	0,00%	5,00%	98.907,83
Artigo 8º, Inciso IV, Alínea 'b'	5,00%	0,00	0,00%	0,00%	0,00%	5,00%	98.907,83
Total Renda Variável	30,00%	0,00	0,00%	0,00%	5,00%	120,00%	



Artigos - Exterior	Resolução	Carteira \$	Carteira	Estratégia de Alocação - Limite - 2021			GAP Superior
				Inferior	Alvo	Superior	
Artigo 9º, Inciso I	10,00%	0,00	0,00%	0,00%	0,00%	10,00%	197.815,67
Artigo 9º, Inciso II	10,00%	0,00	0,00%	0,00%	0,00%	10,00%	197.815,67
Artigo 9º, Inciso III	10,00%	0,00	0,00%	0,00%	0,00%	10,00%	197.815,67
Total Exterior	10,00%	0,00	0,00%	0,00%	0,00%	30,00%	

7º I b 7º IV a

Enquadramento por Gestores - base (Novembro / 2021)

Gestão	Valor	% S/ Carteira	% S/ PL Gestão
BB GESTÃO DE RECURSOS DTVM	1.353.581,41	68,43	0,00
BRDESCO ASSET MANAGEMENT	624.575,27	31,57	0,00

Estratégia de Alocação para os Próximos 5 Anos

Artigos	Estratégia de Alocação - 2021		Limite Inferior (%)	Limite Superior (%)
	Carteira \$	Carteira %		

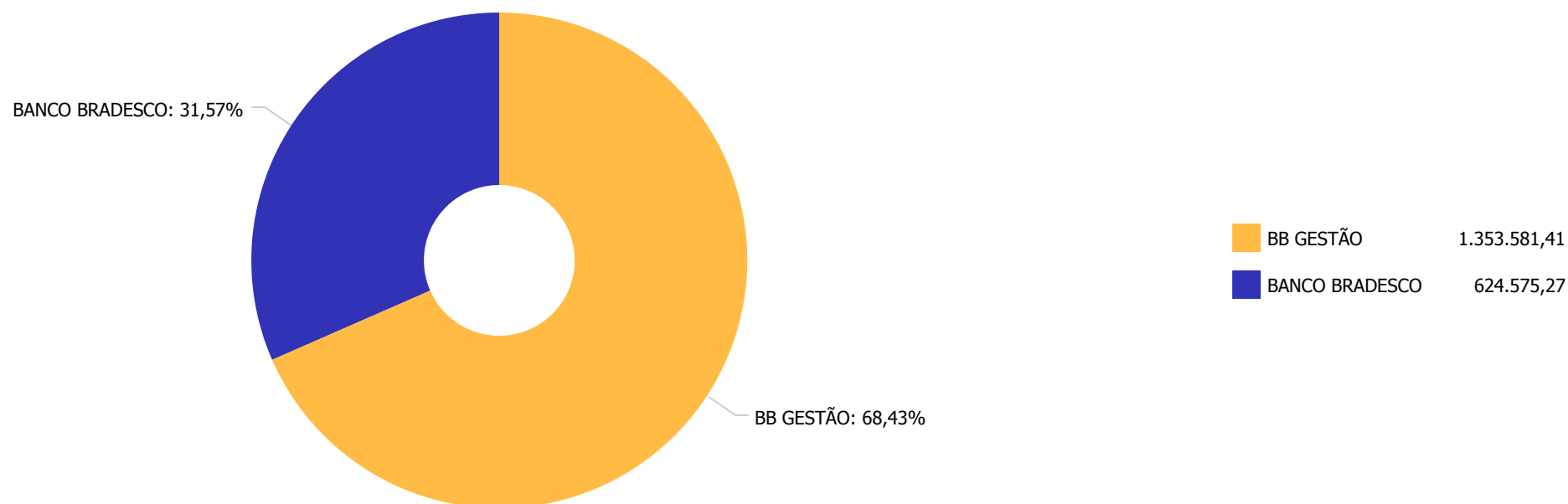
Artigo 14º - O total das aplicações dos recursos do regime próprio de previdência social em fundos de investimento e carteiras administradas não pode exceder a 5% (cinco por cento) do volume total de recursos de terceiros gerido por um mesmo gestor ou por gestoras ligadas ao seu respectivo grupo econômico, assim definido pela CVM em regulamentação específica. (NR)

Retorno dos investimentos e Benchmark's de ativos no mês de Novembro/2021 - RENDA FIXA

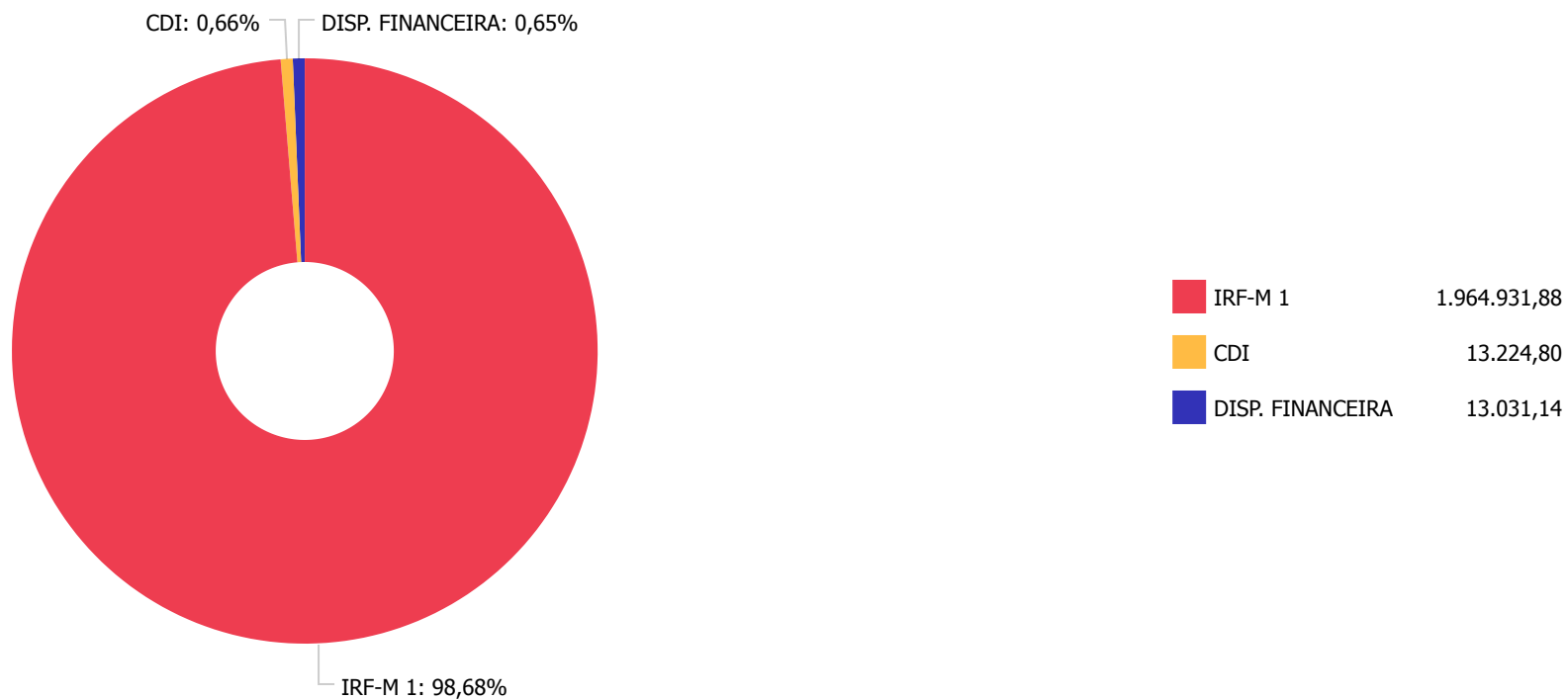
	Mês	Ano	3M	6M	12M	24M	VaR Mês	Volatilidade 12M
IRF-M 1 (Benchmark)	0,79%	2,03%	0,65%	1,42%	2,35%	6,40%	-	-
BB IRF-M 1 TÍTULOS PÚBLICOS FIC RENDA FIXA PREVIDENCIÁRIO	0,77%	1,78%	0,62%	1,30%	2,10%	5,73%	0,32%	0,01%
BRADESCO IRF-M 1 TÍTULOS PÚBLICOS FI RENDA FIXA	0,78%	1,79%	0,62%	1,37%	2,12%	5,75%	0,32%	0,01%

CDI (Benchmark)	0,59%	3,60%	1,51%	2,62%	3,77%	6,87%	-	-
BB FLUXO FIC RENDA FIXA SIMPLES PREVIDENCIÁRIO	0,51%	2,58%	1,26%	2,04%	2,69%	4,56%	0,00%	0,00%

Distribuição dos ativos por Administradores - base (Novembro / 2021)



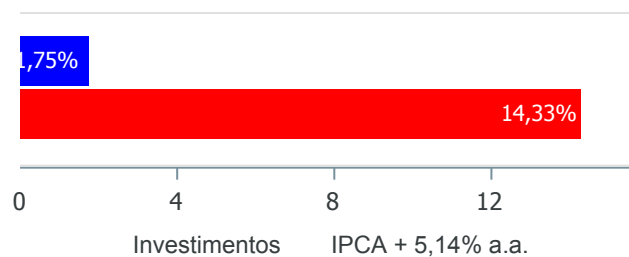
Distribuição dos ativos por Sub-Segmentos - base (Novembro / 2021)



Retorno e Meta de Rentabilidade acumulados no ano de 2021

Mês	Saldo Anterior	Aplicações	Resgates	Saldo no Mês	Retorno	Retorno Acum	Retorno Mês	Retorno Acum	Meta Mês	Meta Acum	Gap Acum	VaR
Janeiro	1.118.881,01	0,00	2.700,00	1.116.520,95	339,94	339,94	0,03%	0,03%	0,65%	0,65%	4,68%	0,16%
Fevereiro	1.116.520,95	81.694,80	0,00	1.198.169,63	-46,12	293,82	0,00%	0,03%	1,22%	1,88%	1,41%	0,10%
Março	1.198.169,63	86.145,86	0,00	1.284.420,26	104,77	398,59	0,01%	0,03%	1,39%	3,30%	1,05%	0,21%
Abril	1.284.420,26	86.145,86	0,00	1.373.569,86	3.003,74	3.402,33	0,22%	0,25%	0,71%	4,03%	6,30%	0,17%
Maio	1.373.569,86	0,00	0,00	1.376.126,91	2.557,05	5.959,38	0,19%	0,44%	1,25%	5,33%	8,26%	0,14%
Junho	1.376.126,91	172.291,72	0,00	1.551.276,11	2.857,48	8.816,86	0,18%	0,63%	0,95%	6,34%	9,88%	0,16%
Julho	1.551.276,11	86.145,86	0,00	1.640.249,36	2.827,39	11.644,25	0,17%	0,80%	1,40%	7,83%	10,22%	0,23%
Agosto	1.640.249,36	86.145,86	0,00	1.732.238,76	5.843,54	17.487,79	0,34%	1,14%	1,31%	9,24%	12,34%	0,15%
Setembro	1.732.238,76	86.145,86	3.000,00	1.822.155,69	6.771,07	24.258,86	0,37%	1,52%	1,58%	10,97%	13,84%	0,29%
Outubro	1.822.155,69	67.008,50	0,00	1.879.151,34	-10.012,85	14.246,01	-0,53%	0,98%	1,65%	12,81%	7,65%	0,73%
Novembro	1.879.151,34	84.025,75	0,00	1.978.156,68	14.979,59	29.225,60	0,76%	1,75%	1,35%	14,33%	12,21%	0,32%

Investimentos x Meta de Rentabilidade



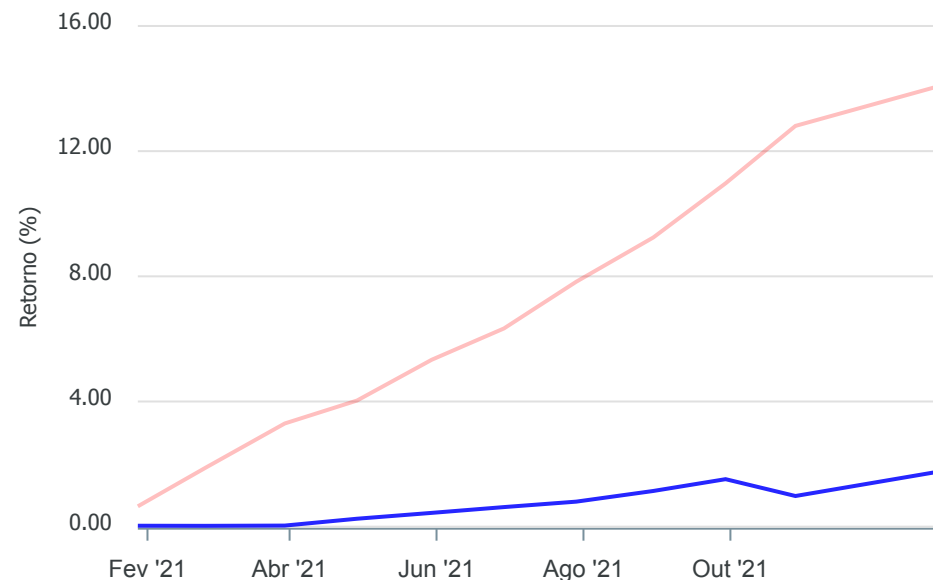
Gráficos ilustrativos de Evolução Patrimonial e indicadores

Evolução do Patrimônio



Comparativo

ANO 36M



Investimentos Meta de Rentabilidade ☐ CDI ☐ IMA-B

☐ IMA-B 5 ☐ IMA-B 5+ ☐ IMA Geral ☐ IRF-M ☐ IRF-M 1

☐ IRF-M 1+ ☐ Ibovespa ☐ IBX ☐ SMLL ☐ IDIV

Retorno dos Investimentos após as movimentações (aplicações e resgates) no mês de Novembro/2021

FUNDOS DE RENDA FIXA

Ativos Renda Fixa	Saldo Anterior	Aplicações	Resgates	Saldo Atual	Retorno (R\$)	Retorno (%)	(%) Instit	Var - Mês
BRADESCO IRF-M 1 TÍTULOS PÚBLICOS FI RENDA FIXA	619.757,35	0,00	0,00	624.575,27	4.817,92	0,78%	0,78%	0,32%
BB IRF-M 1 TÍTULOS PÚBLICOS FIC RENDA FIXA PREVIDE...	1.246.235,69	84.025,75	0,00	1.340.356,61	10.095,17	0,76%	0,77%	0,32%
BB FLUXO FIC RENDA FIXA SIMPLES PREVIDENCIÁRIO	13.158,30	0,00	0,00	13.224,80	66,50	0,51%	0,51%	0,00%
Total Renda Fixa	1.879.151,34	84.025,75	0,00	1.978.156,68	14.979,59	0,76%		0,32%

Retorno dos Investimentos após as movimentações (aplicações e resgates) no mês de Novembro/2021

FUNDOS DE RENDA VARIÁVEL

Ativos Renda Variável	Saldo Anterior	Aplicações	Resgates	Saldo Atual	Retorno (R\$)	Retorno (%)	(%) Instit	Var - Mês
Total Renda Variável	0,00	0,00	0,00	0,00	0,00	0,00%		0,00%

Disclaimer

Este documento (caracterizado como relatório, parecer ou análise) foi preparado para uso exclusivo do destinatário, não podendo ser reproduzido ou distribuído por este a qualquer pessoa sem expressa autorização da empresa. As informações aqui contidas são somente com o objetivo de prover informações e não representa, em nenhuma hipótese, uma oferta de compra e venda ou solicitação de compra e venda de qualquer valor mobiliário ou instrumento financeiro. Trata-se apenas uma OPINIÃO que reflete o momento da análise e são consubstanciadas em informações coletadas em fontes públicas e que julgamos confiáveis.

A utilização destas informações em suas tomadas de decisão e consequentes perdas e ganhos não nos torna responsáveis diretos. As informações aqui contidas não representam garantia de exatidão das informações prestadas ou julgamento sobre a qualidade delas, e não devem ser consideradas como tais.

As informações deste documento estão em consonância com as informações sobre os produtos mencionados, entretanto não substituem seus materiais oficiais, como regulamentos, prospectos de divulgação e outros. É recomendada a leitura cuidadosa destes materiais, com especial atenção para as cláusulas relativas ao objetivo, aos riscos e à política de investimento dos produtos. Todas as informações podem ser obtidas com o responsável pela distribuição, gestão ou no site da CVM (Comissão de Valores Mobiliários).

Sua elaboração buscou atender os objetivos de investimentos do cliente, considerando a sua situação financeira e seu perfil.

A rentabilidade obtida no passado não representa garantia de rentabilidade futura e os produtos estruturados e/ou de longo prazo possuem, além da volatilidade, riscos associados à sua carteira de crédito e estruturação. Os riscos inerentes aos diversos tipos de operações com valores mobiliários de bolsa, balcão, nos mercados de liquidação futura e de derivativos, podem resultar em perdas aos investimentos realizados, bem como o inverso proporcionalmente. Todos e qualquer outro valor exibido está representado em Real (BRL) e para os cálculos, foram utilizadas observações diárias, sendo sua fonte o Sistema Quantum Axis e a CVM.

A contratação de empresa de consultoria de valores mobiliários para a emissão deste documento não assegura ou sugere a existência de garantia de resultados futuros ou a isenção de risco. Cabe a consultoria de valores mobiliários a prestação dos serviços de orientação, recomendação e aconselhamento, de forma profissional, independente e individualizada, sobre investimentos no mercado de valores mobiliários, cuja adoção e implementação sejam exclusivas do cliente.

Na apuração do cálculo de rentabilidade da carteira de investimentos são considerados os recursos descritos no art. 6º da Resolução CMN nº 4.963/2021, provenientes do recolhimento das alíquotas de contribuição dos servidores, exclusivamente com finalidade previdenciária, excluindo qualquer tipo de recurso recebidos com finalidade administrativa, em consonância com a Portaria nº 402/2008, art. 15, inciso III, alínea "a".

Os RPPS devem estar adequados às normativas pertinentes e principalmente a Portaria nº 519, de 24 de agosto de 2011 e suas alterações, além da Resolução CMN nº 4.963 de 25 de novembro de 2021 e suas alterações, que dispõem sobre as aplicações dos recursos financeiros dos Regimes Próprios de Previdência Social, instituídos pela União, Estados, Distrito Federal e Municípios e dá outras providências.

Relatório Analítico dos Investimentos


em dezembro, 4º trimestre e ano de 2021

Carteira consolidada de investimentos - base (Dezembro / 2021)

Produto / Fundo	Resgate	Carência	Saldo	Particip. S/ Total	Cotistas	% S/ PL do Fundo	Enquadramento
BB IRF-M 1 TÍTULOS PÚBLICOS FIC RENDA FIXA PREVI...	D+0	Não há	1.519.541,56	70,26%	1.127	0,02%	Artigo 7º, Inciso I, Alínea ' b '
BRDESCO IRF-M 1 TÍTULOS PÚBLICOS FI RENDA FIXA	D+0	Não há	629.895,48	29,12%	243	0,10%	Artigo 7º, Inciso I, Alínea ' b '
BB FLUXO FIC RENDA FIXA SIMPLES PREVIDENCIÁRIO	D+0	Não há	13.313,31	0,62%	803	0,00%	Artigo 7º, Inciso IV, Alínea ' a '
DISPONIBILIDADES FINANCEIRAS	D+0		6.388,40	0,30%		0,00%	DF - Artigo 6º
Total para cálculo dos limites da Resolução			2.162.750,35				
DISPONIBILIDADES FINANCEIRAS			6.388,40	Artigo 6º			
PL Total			2.169.138,75				

Enquadramento e Política de Investimento (RENTA FIXA) - base (Dezembro / 2021)


Artigos - Renda Fixa	Resolução	Carteira \$	Carteira	Estratégia de Alocação - 2021			GAP Superior
				Inf	Alvo	Sup	
Artigo 7º, Inciso I, Alínea 'a'	100,00%	0,00	0,00%	0,00%	1,00%	100,00%	2.162.750,35
Artigo 7º, Inciso I, Alínea 'b'	100,00%	2.149.437,04	99,38%	40,00%	80,00%	100,00%	13.313,31
Artigo 7º, Inciso I, Alínea 'c'	100,00%	0,00	0,00%	0,00%	1,00%	100,00%	2.162.750,35
Artigo 7º, Inciso II	5,00%	0,00	0,00%	0,00%	0,00%	5,00%	108.137,52
Artigo 7º, Inciso III, Alínea 'a'	60,00%	0,00	0,00%	0,00%	1,00%	60,00%	1.297.650,21
Artigo 7º, Inciso III, Alínea 'b'	60,00%	0,00	0,00%	0,00%	0,00%	60,00%	1.297.650,21
Artigo 7º, Inciso IV, Alínea 'a'	40,00%	13.313,31	0,62%	0,00%	10,00%	40,00%	851.786,83
Artigo 7º, Inciso IV, Alínea 'b'	40,00%	0,00	0,00%	0,00%	0,00%	40,00%	865.100,14
Artigo 7º, Inciso V, Alínea 'b'	20,00%	0,00	0,00%	0,00%	0,00%	20,00%	432.550,07
Artigo 7º, Inciso VI, Alínea 'a'	15,00%	0,00	0,00%	0,00%	1,00%	15,00%	324.412,55
Artigo 7º, Inciso VI, Alínea 'b'	15,00%	0,00	0,00%	0,00%	1,00%	15,00%	324.412,55
Artigo 7º, Inciso VII, Alínea 'a'	5,00%	0,00	0,00%	0,00%	0,00%	5,00%	108.137,52
Artigo 7º, Inciso VII, Alínea 'b'	5,00%	0,00	0,00%	0,00%	0,00%	5,00%	108.137,52
Artigo 7º, Inciso VII, Alínea 'c'	5,00%	0,00	0,00%	0,00%	0,00%	5,00%	108.137,52
Total Renda Fixa	100,00%	2.162.750,35	100,00%	40,00%	95,00%	570,00%	



RENTA FIXA 2.162.750,35

Enquadramento e Política de Investimento (REDA VARIÁVEL E EXTERIOR) - base (Dezembro / 2021)

Artigos - Renda Variável	Resolução	Carteira \$	Carteira	Estratégia de Alocação - 2021			GAP Superior
				Inf	Alvo	Sup	
Artigo 8º, Inciso I, Alínea 'a '	30,00%	0,00	0,00%	0,00%	1,00%	30,00%	648.825,11
Artigo 8º, Inciso I, Alínea 'b '	30,00%	0,00	0,00%	0,00%	0,00%	30,00%	648.825,11
Artigo 8º, Inciso II, Alínea 'a '	20,00%	0,00	0,00%	0,00%	1,00%	20,00%	432.550,07
Artigo 8º, Inciso II, Alínea 'b '	20,00%	0,00	0,00%	0,00%	0,00%	20,00%	432.550,07
Artigo 8º, Inciso III	10,00%	0,00	0,00%	0,00%	3,00%	10,00%	216.275,04
Artigo 8º, Inciso IV, Alínea 'a '	5,00%	0,00	0,00%	0,00%	0,00%	5,00%	108.137,52
Artigo 8º, Inciso IV, Alínea 'b '	5,00%	0,00	0,00%	0,00%	0,00%	5,00%	108.137,52
Total Renda Variável	30,00%	0,00	0,00%	0,00%	5,00%	120,00%	



Artigos - Exterior	Resolução	Carteira \$	Carteira	Estratégia de Alocação - Limite - 2021			GAP Superior
				Inferior	Alvo	Superior	
Artigo 9º, Inciso I	10,00%	0,00	0,00%	0,00%	0,00%	10,00%	216.275,04
Artigo 9º, Inciso II	10,00%	0,00	0,00%	0,00%	0,00%	10,00%	216.275,04
Artigo 9º, Inciso III	10,00%	0,00	0,00%	0,00%	0,00%	10,00%	216.275,04
Total Exterior	10,00%	0,00	0,00%	0,00%	0,00%	30,00%	

7º I b 7º IV a

Enquadramento por Gestores - base (Dezembro / 2021)

Gestão	Valor	% S/ Carteira	% S/ PL Gestão
BB GESTÃO DE RECURSOS DTVM	1.532.854,87	70,88	0,00
BRDESCO ASSET MANAGEMENT	629.895,48	29,12	0,00

Estratégia de Alocação para os Próximos 5 Anos

Artigos	Estratégia de Alocação - 2021		Limite Inferior (%)	Limite Superior (%)
	Carteira \$	Carteira %		

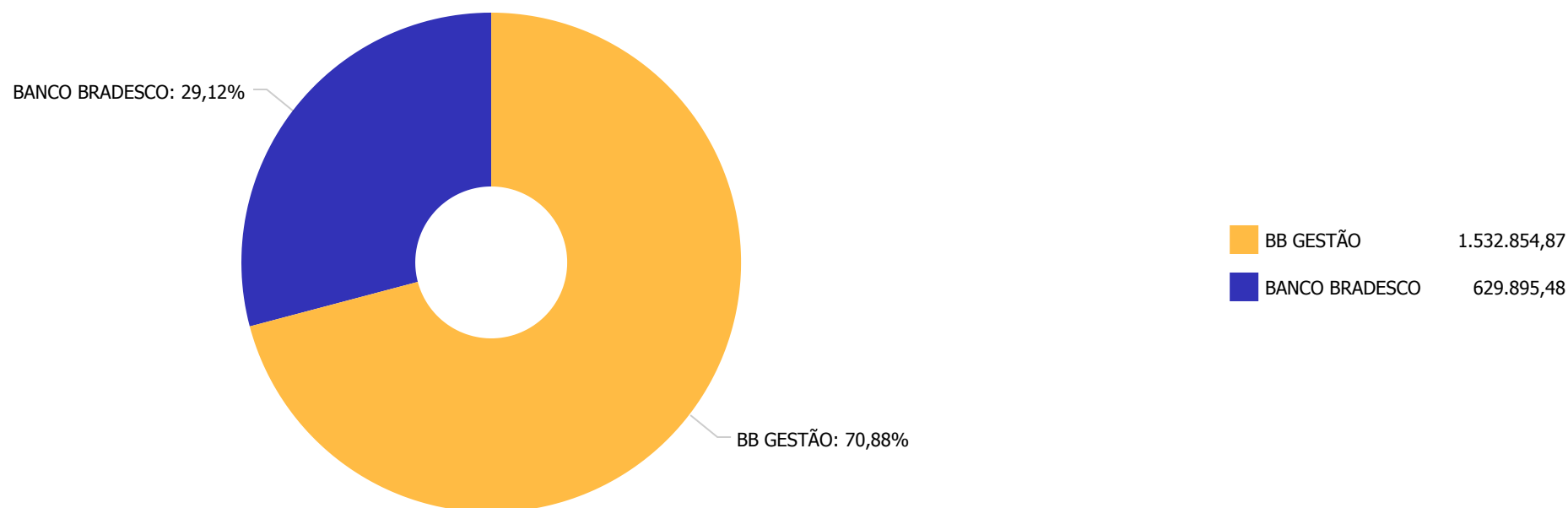
Artigo 14º - O total das aplicações dos recursos do regime próprio de previdência social em fundos de investimento e carteiras administradas não pode exceder a 5% (cinco por cento) do volume total de recursos de terceiros gerido por um mesmo gestor ou por gestoras ligadas ao seu respectivo grupo econômico, assim definido pela CVM em regulamentação específica. (NR)

Retorno dos investimentos e Benchmark's de ativos no mês de Dezembro/2021 - RENDA FIXA

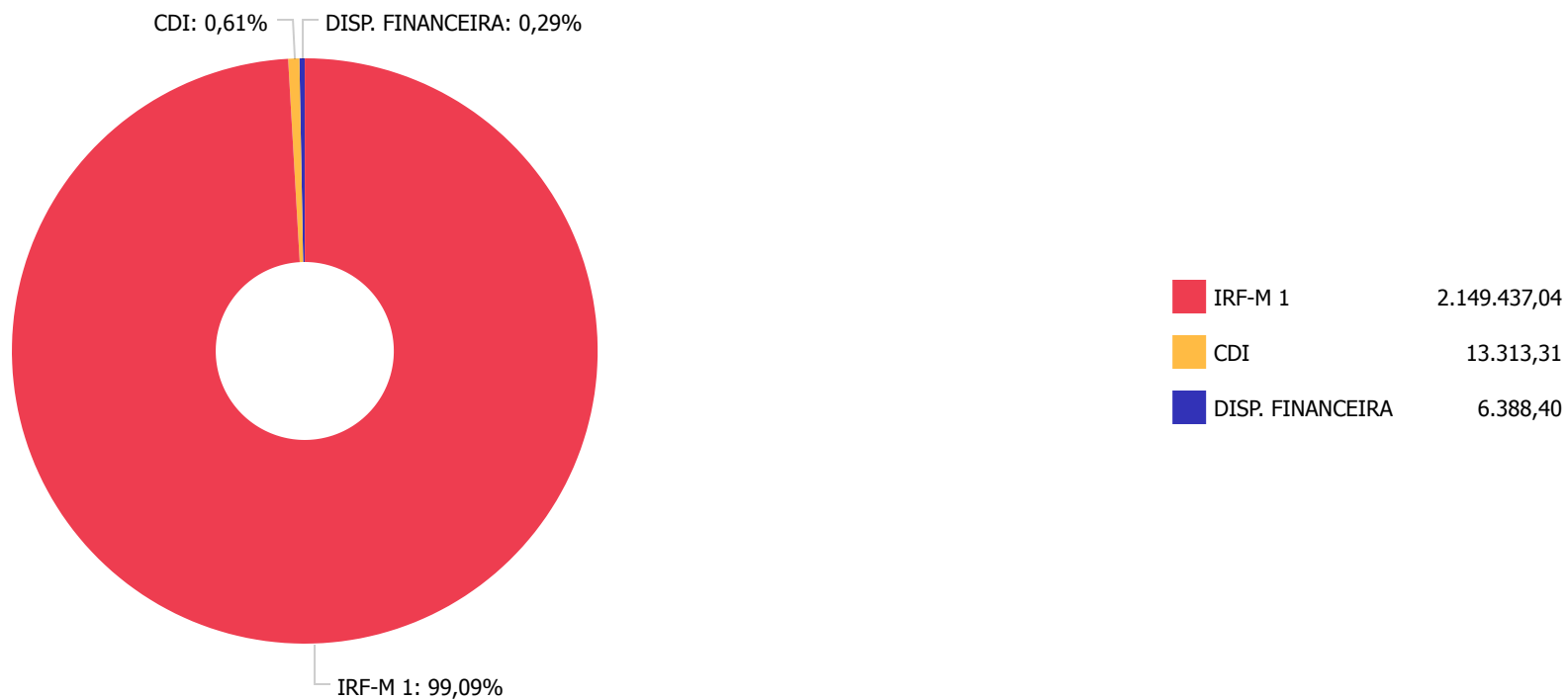
	Mês	Ano	3M	6M	12M	24M	VaR Mês	Volatilidade 12M
IRF-M 1 (Benchmark)	0,88%	2,93%	1,13%	2,10%	2,93%	6,88%	-	-
BB IRF-M 1 TÍTULOS PÚBLICOS FIC RENDA FIXA PREVIDENCIÁRIO	0,84%	2,64%	1,10%	1,97%	2,64%	6,20%	0,20%	0,01%
BRADESCO IRF-M 1 TÍTULOS PÚBLICOS FI RENDA FIXA	0,85%	2,66%	1,08%	2,03%	2,66%	6,23%	0,20%	0,01%

CDI (Benchmark)	0,76%	4,40%	1,84%	3,09%	4,40%	7,28%	-	-
BB FLUXO FIC RENDA FIXA SIMPLES PREVIDENCIÁRIO	0,67%	3,27%	1,58%	2,49%	3,27%	4,96%	0,02%	0,01%

Distribuição dos ativos por Administradores - base (Dezembro / 2021)



Distribuição dos ativos por Sub-Segmentos - base (Dezembro / 2021)



Retorno e Meta de Rentabilidade acumulados no ano de 2021

Mês	Saldo Anterior	Aplicações	Resgates	Saldo no Mês	Retorno	Retorno Acum	Retorno Mês	Retorno Acum	Meta Mês	Meta Acum	Gap Acum	VaR
Janeiro	1.118.881,01	0,00	2.700,00	1.116.520,95	339,94	339,94	0,03%	0,03%	0,65%	0,65%	4,68%	0,16%
Fevereiro	1.116.520,95	81.694,80	0,00	1.198.169,63	-46,12	293,82	0,00%	0,03%	1,22%	1,88%	1,41%	0,10%
Março	1.198.169,63	86.145,86	0,00	1.284.420,26	104,77	398,59	0,01%	0,03%	1,39%	3,30%	1,05%	0,21%
Abril	1.284.420,26	86.145,86	0,00	1.373.569,86	3.003,74	3.402,33	0,22%	0,25%	0,71%	4,03%	6,30%	0,17%
Maio	1.373.569,86	0,00	0,00	1.376.126,91	2.557,05	5.959,38	0,19%	0,44%	1,25%	5,33%	8,26%	0,14%
Junho	1.376.126,91	172.291,72	0,00	1.551.276,11	2.857,48	8.816,86	0,18%	0,63%	0,95%	6,34%	9,88%	0,16%
Julho	1.551.276,11	86.145,86	0,00	1.640.249,36	2.827,39	11.644,25	0,17%	0,80%	1,40%	7,83%	10,22%	0,23%
Agosto	1.640.249,36	86.145,86	0,00	1.732.238,76	5.843,54	17.487,79	0,34%	1,14%	1,31%	9,24%	12,34%	0,15%
Setembro	1.732.238,76	86.145,86	3.000,00	1.822.155,69	6.771,07	24.258,86	0,37%	1,52%	1,58%	10,97%	13,84%	0,29%
Outubro	1.822.155,69	67.008,50	0,00	1.879.151,34	-10.012,85	14.246,01	-0,53%	0,98%	1,65%	12,81%	7,65%	0,73%
Novembro	1.879.151,34	84.025,75	0,00	1.978.156,68	14.979,59	29.225,60	0,76%	1,75%	1,35%	14,33%	12,21%	0,32%
Dezembro	1.978.156,68	167.080,68	0,00	2.162.750,35	17.512,99	46.738,59	0,82%	2,58%	1,19%	15,70%	16,45%	0,20%

Investimentos x Meta de Rentabilidade



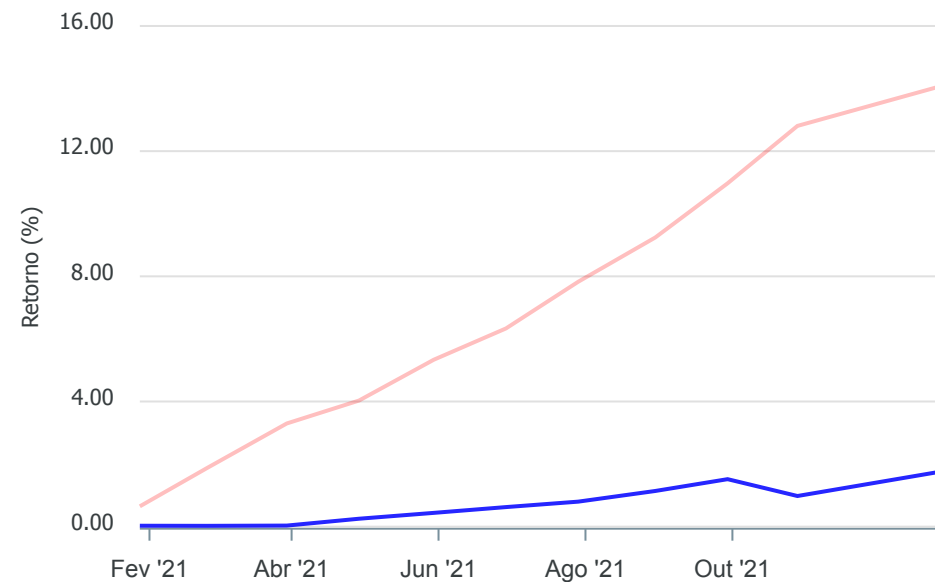
Gráficos ilustrativos de Evolução Patrimonial e indicadores

Evolução do Patrimônio



Comparativo

ANO 36M



Investimentos ☐ Meta de Rentabilidade ☐ CDI ☐ IMA-B

☐ IMA-B 5 ☐ IMA-B 5+ ☐ IMA Geral ☐ IRF-M ☐ IRF-M 1

☐ IRF-M 1+ ☐ Ibovespa ☐ IBX ☐ SMLL ☐ IDIV

Retorno dos Investimentos após as movimentações (aplicações e resgates) no mês de Dezembro/2021

FUNDOS DE RENDA FIXA

Ativos Renda Fixa	Saldo Anterior	Aplicações	Resgates	Saldo Atual	Retorno (R\$)	Retorno (%)	(%) Instit	Var - Mês
BRADESCO IRF-M 1 TÍTULOS PÚBLICOS FI RENDA FIXA	624.575,27	0,00	0,00	629.895,48	5.320,21	0,85%	0,85%	0,20%
BB IRF-M 1 TÍTULOS PÚBLICOS FIC RENDA FIXA PREVIDE...	1.340.356,61	167.080,68	0,00	1.519.541,56	12.104,27	0,80%	0,84%	0,20%
BB FLUXO FIC RENDA FIXA SIMPLES PREVIDENCIÁRIO	13.224,80	0,00	0,00	13.313,31	88,51	0,67%	0,67%	0,02%
Total Renda Fixa	1.978.156,68	167.080,68	0,00	2.162.750,35	17.512,99	0,82%		0,20%

Retorno dos Investimentos após as movimentações (aplicações e resgates) no mês de Dezembro/2021

FUNDOS DE RENDA VARIÁVEL

Ativos Renda Variável	Saldo Anterior	Aplicações	Resgates	Saldo Atual	Retorno (R\$)	Retorno (%)	(%) Instit	Var - Mês
Total Renda Variável	0,00	0,00	0,00	0,00	0,00	0,00%		0,00%

Retorno dos Investimentos após as movimentações (aplicações e resgates) no 4º Trimestre/2021

FUNDOS DE RENDA FIXA

Ativos Renda Fixa	Saldo Anterior	Aplicações	Resgates	Saldo Atual	Retorno (R\$)	Retorno (%)	(%) Instit
BB IRF-M 1 TÍTULOS PÚBLICOS FIC RENDA FIXA PREVIDE...	1.185.893,95	318.114,93	0,00	1.519.541,56	15.532,68	1,03%	1,10%
BRADESCO IRF-M 1 TÍTULOS PÚBLICOS FI RENDA FIXA	623.155,66	0,00	0,00	629.895,48	6.739,82	1,08%	1,08%
BB FLUXO FIC RENDA FIXA SIMPLES PREVIDENCIÁRIO	13.106,08	0,00	0,00	13.313,31	207,23	1,58%	1,58%
			Total Renda Fixa		22.479,73	1,05%	

Retorno dos Investimentos após as movimentações (aplicações e resgates) no 4º Trimestre/2021

FUNDOS DE RENDA VARIÁVEL

Ativos Renda Variável	Saldo Anterior	Aplicações	Resgates	Saldo Atual	Retorno (R\$)	Retorno (%)	(%) Instit
				Total Renda Variável	0,00	0,00%	

Retorno dos Investimentos após as movimentações (aplicações e resgates) no ano de 2021

FUNDOS DE RENDA FIXA

Ativos Renda Fixa	Saldo Anterior	Aplicações	Resgates	Saldo Atual	Retorno (R\$)	Retorno (%)	(%) Instit
BB IRF-M 1 TÍTULOS PÚBLICOS FIC RENDA FIXA PREVIDE...	486.753,92	1.002.830,75	0,00	1.519.541,56	29.956,89	2,01%	2,64%
BRADESCO IRF-M 1 TÍTULOS PÚBLICOS FI RENDA FIXA	619.234,95	0,00	5.700,00	629.895,48	16.360,53	2,64%	2,66%
BB FLUXO FIC RENDA FIXA SIMPLES PREVIDENCIÁRIO	12.892,14	0,00	0,00	13.313,31	421,17	3,27%	3,27%
			Total Renda Fixa		46.738,59	2,21%	

Retorno dos Investimentos após as movimentações (aplicações e resgates) no ano de 2021

FUNDOS DE RENDA VARIÁVEL

Ativos Renda Variável	Saldo Anterior	Aplicações	Resgates	Saldo Atual	Retorno (R\$)	Retorno (%)	(%) Instit
				Total Renda Variável	0,00	0,00%	

Disclaimer

Este documento (caracterizado como relatório, parecer ou análise) foi preparado para uso exclusivo do destinatário, não podendo ser reproduzido ou distribuído por este a qualquer pessoa sem expressa autorização da empresa. As informações aqui contidas são somente com o objetivo de prover informações e não representa, em nenhuma hipótese, uma oferta de compra e venda ou solicitação de compra e venda de qualquer valor mobiliário ou instrumento financeiro. Trata-se apenas uma OPINIÃO que reflete o momento da análise e são consubstanciadas em informações coletadas em fontes públicas e que julgamos confiáveis.

A utilização destas informações em suas tomadas de decisão e consequentes perdas e ganhos não nos torna responsáveis diretos. As informações aqui contidas não representam garantia de exatidão das informações prestadas ou julgamento sobre a qualidade delas, e não devem ser consideradas como tais.

As informações deste documento estão em consonância com as informações sobre os produtos mencionados, entretanto não substituem seus materiais oficiais, como regulamentos, prospectos de divulgação e outros. É recomendada a leitura cuidadosa destes materiais, com especial atenção para as cláusulas relativas ao objetivo, aos riscos e à política de investimento dos produtos. Todas as informações podem ser obtidas com o responsável pela distribuição, gestão ou no site da CVM (Comissão de Valores Mobiliários).

Sua elaboração buscou atender os objetivos de investimentos do cliente, considerando a sua situação financeira e seu perfil.

A rentabilidade obtida no passado não representa garantia de rentabilidade futura e os produtos estruturados e/ou de longo prazo possuem, além da volatilidade, riscos associados à sua carteira de crédito e estruturação. Os riscos inerentes aos diversos tipos de operações com valores mobiliários de bolsa, balcão, nos mercados de liquidação futura e de derivativos, podem resultar em perdas aos investimentos realizados, bem como o inverso proporcionalmente. Todos e qualquer outro valor exibido está representado em Real (BRL) e para os cálculos, foram utilizadas observações diárias, sendo sua fonte o Sistema Quantum Axis e a CVM.

A contratação de empresa de consultoria de valores mobiliários para a emissão deste documento não assegura ou sugere a existência de garantia de resultados futuros ou a isenção de risco. Cabe a consultoria de valores mobiliários a prestação dos serviços de orientação, recomendação e aconselhamento, de forma profissional, independente e individualizada, sobre investimentos no mercado de valores mobiliários, cuja adoção e implementação sejam exclusivas do cliente.

Na apuração do cálculo de rentabilidade da carteira de investimentos são considerados os recursos descritos no art. 6º da Resolução CMN nº 4.963/2021, provenientes do recolhimento das alíquotas de contribuição dos servidores, exclusivamente com finalidade previdenciária, excluindo qualquer tipo de recurso recebidos com finalidade administrativa, em consonância com a Portaria nº 402/2008, art. 15, inciso III, alínea "a".

Os RPPS devem estar adequados às normativas pertinentes e principalmente a Portaria nº 519, de 24 de agosto de 2011 e suas alterações, além da Resolução CMN nº 4.963 de 25 de novembro de 2021 e suas alterações, que dispõem sobre as aplicações dos recursos financeiros dos Regimes Próprios de Previdência Social, instituídos pela União, Estados, Distrito Federal e Municípios e dá outras providências.



ANEXO IV

ATAS DOS ÓRGÃOS COLEGIADOS

2021




ATA DE REUNIÃO ORDINÁRIA DOS CONSELHOS DELIBERATIVO E FISCAL DO MORENOPREV

19/10/2021

Convocados pela Diretoria Executiva do MorenoPrev pelo Ofício nº 91/2021 para reunião, no dia 19 de outubro de 2021 às 10h00, foram convidados os conselheiros do Conselho Deliberativo e Fiscal para discutir a Reforma da Previdência e a Portaria ME nº 9.907/20. Após a primeira chamada, estavam presentes da Diretoria Executiva do MorenoPrev: Elisângela Trindade, Diretora Presidente e Demétrius Malafaia, Superintendente de Gestão Administrativa e Previdenciária. Do Conselho Deliberativo, estavam presentes Josineide Oliveira de Santana e Lea Vieira Medeiros. Do Conselho Fiscal, estavam presentes Sofia Mayumi Fukushima Gomes e Elizângela da Silva Costa. Estavam também presentes Hallan Nogueira e Poliana do SISEMO. A reunião foi iniciada pela Diretora Presidente, que deu as boas vindas aos conselheiros, agradeceu pela presença e explicou, sucintamente, que a reunião seria com o intuito de discutir os prazos da reforma da previdência e a certificação exigida para os conselheiros. Em seguida, passou a palavra para Demétrius, que iniciou a fala informando que embora houvesse ali participantes dos sindicatos, estava se dirigindo a eles como membros do conselho, pois o prazo para a aprovação da reforma estava curto e caso não houvesse a adequação do município em relação à Emenda Constitucional nº 103/2019 dentro do prazo, o Município do Moreno estava suscetível a sofrer penalidades e o MorenoPrev estaria sujeito a perda do CRP. A conselheira Josineide pediu a palavra e apontou que seria muito difícil realizar tal separação, pois pertencia ao Conselho por fazer parte do sindicato e que precisava defender os interesses da categoria. Hallan pontuou que as reivindicações dos sindicatos seriam apresentadas como emendas pelos vereadores aliados e que fariam o possível para aprovar uma reforma menos danosa ao servidor. Em seguida, Sofia fez alguns questionamentos sobre alterações da lei relativas à estrutura dos conselhos, e foi respondida pelos representantes do MorenoPrev. Passada essa pauta, Demétrius explanou para os conselheiros a obrigatoriedade de possuírem uma certificação para continuarem a participarem do colegiado. Elisângela informou que estudou por um curso da LEMA e que realizou imulados e conseguiu a aprovação. Pontuou, também, que todos os membros do comitê de investimentos possuem CGRPPS ou CPA10. Foram sanadas algumas dúvidas relacionadas ao tema e foi encerrada a reunião às 11h30, e a presente ata foi lavrada pelo Superintendente de Gestão Administrativa e Previdenciária.


Demétrius Malafaia Coelho
Superintendente Moreno Prev
Mat. 036009


Josineide O. de Santana


Elisângela Trindade



ATA DE REUNIÃO ORDINÁRIA DOS CONSELHOS DELIBERATIVO E FISCAL DO MORENOPREV

30/08/2021

Convocados pela Diretoria Executiva do MorenoPrev para reunião, no dia 30 de agosto de 2021 às 10h00, foram convidados o atuário que acompanha mensalmente o MorenoPrev, os conselheiros do Conselho Deliberativo e Fiscal para discutir a Reforma da Previdência. Após a primeira chamada, estavam presentes, da Diretoria Executiva do MorenoPrev: Elisângela Trindade, Diretora Presidente e Demétrius Malafaia, Superintendente de Gestão Administrativa e Previdenciária. Do Conselho Deliberativo, estavam presentes Evane de Freitas Couto, Jefferson Ferreira Santos da Silva, Josineide Oliveira de Santana e Lea Vieira Medeiros. Do Conselho Fiscal, estavam presentes Sofia Mayumi Fukushima Gomes, e Iris Gabrielle de Sena Santos. Estavam também presentes Hallan Nogueira, presidente do SISEMO, e Thamires Freire, presidente do conselho fiscal do biênio 2019/2020. O atuário Jorge Tiago Cruz também compareceu. A reunião foi iniciada pela Diretora Presidente, que deu as boas vindas aos conselheiros e apresentou o atuário para aqueles que não o conheciam. Passou então a palavra para o atuário, que realizou uma apresentação abordando conceitos como a estruturação da previdência no âmbito nacional, equilíbrio atuarial e as principais mudanças com o advento da Emenda Constitucional nº 103/2019. Houve, em seguida, uma discussão sobre o fim do pagamento dos auxílios que eram custeados pelo RPPS e a conselheira Josineide fez perguntas a respeito do auxílio-reclusão. Passado esse ponto, as fontes de custeio entraram em discussão, especificamente em relação à compensação previdenciária, sugerido pelo atuário como uma boa forma de reduzir o déficit. Hallan questionou se era possível a recuperação dos recursos pagos ao INSS enquanto o servidor ainda estava na ativa e Demétrius lhe respondeu que não, pois um dos documentos solicitados pelo sistema é a portaria de aposentadoria. Foi perguntado o que era realizado com os recursos da compensação, e Demétrius explicou que tais valores podem ser utilizados para o pagamento da folha dos servidores aposentados e pensionistas, sendo vedada sua utilização para outro fim. Os montantes estão aplicados em renda fixa de acordo com a política de investimentos e servem para dar segurança ao MorenoPrev de conseguir custear a folha mensal em caso de não repasse do aporte. Sofia perguntou se existia alguma possibilidade de direcionar os repasses previdenciários do INSS dos servidores contratados para o MorenoPrev, entretanto o atuário esclareceu não ser possível por se tratar de dois regimes previdenciários distintos. A realização do concurso foi discutida em seguida, e o atuário apontou ser uma alternativa positiva, contanto que feito com um estudo embasado previamente. Demétrius apontou que em conversas com a Prefeitura, lhe foi informado que o município está impossibilitado de realizar concursos em virtude do limite de despesa de pessoal, e que no momento aquela opção estava suspensa. Sofia então questionou se seria possível a criação de novas fontes de receitas para o MorenoPrev, como os créditos de carbono. Tiago então respondeu que era uma boa ideia, mas que precisaria passar pelo crivo da Procuradoria para que fosse analisada a legalidade e constitucionalidade. Sofia então pediu a Demétrius que organizasse uma reunião com os conselhos, a procuradoria, a secretaria de administração e secretaria da fazenda. Foram discutidas possibilidades como vinculações de receitas de Zona Azul e doação de imóveis para amortização do déficit. Josineide questionou o atuário sobre

Josineide O. de Santana

Demétrius Malafaia Coelho
Superintendente Moreno Prev
Mat. 036009



como o cálculo atuarial funcionava quanto ao parâmetro escolhido da taxa de juros, e Tiago lhe esclareceu que os parâmetros são definidos pelo governo federal, e a depender da situação econômica pode haver uma interferência nos juros e consequentemente no déficit atuarial. Em seguida, sugeriu que nos próximos anos fosse realizado um evento público para apresentar a todos os servidores a avaliação atuarial. Josineide então perguntou o porquê de na avaliação separar os professores das demais categorias, e Tiago apontou que por ser uma fatia expressiva da quantidade de servidores no Município, por ter uma média salarial superior e possuir regras de aposentadorias diferenciadas, seria preciso tão separação. Informou, ainda, que há entes estudando regras e alíquotas diferenciadas para os professores, segregando-os dos demais no quesito previdenciário. Posteriormente, foi discutida a necessidade de estruturação da junta médica, pois, conforme explicou Demétrius, fará uma análise mais complexa para determinar a readaptação ou concessão de benefício por incapacidade permanente para todos os trabalhadores efetivos do Município. Sofia e Josineide, então, solicitaram que fossem enviadas as folhas do MorenoPrev para verificação dos valores pagos e repasses. Encerrada a reunião às 12h30, a presente ata foi lavrada pelo Superintendente de Gestão Administrativa e Previdenciária.

De
Demétrius Malafaia Coelho
Superintendente Moreno Prev
Mat. 036009

zfs

Julliana

Destinos

*Srs Gabrielle de Fena Fentos
Josineide D. de Santana*

Valter Alk



ATA DE REUNIÃO ORDINÁRIA DOS CONSELHOS DELIBERATIVO E FISCAL DO MORENOPREV

24/08/2021

Convocados pela Diretoria Executiva do MorenoPrev para reunião, no dia 24 de agosto de 2021 às 10h00, foram convidados os conselheiros do Conselho Deliberativo e Fiscal para discutir a Reforma da Previdência. Após a primeira chamada, estavam presentes, da Diretoria Executiva do MorenoPrev: Elisangela Trindade, Diretora Presidente, Demétrius Malafaia, Superintendente de Gestão Administrativa e Previdenciária, Milena Araújo de Freitas, Gerente de Previdência e Atuária e Amanda Rachel Alves, Gerente Administrativa. Do Conselho Deliberativo, estavam presentes Daniele Silva Costa de Oliveira, Jefferson Ferreira Santos da Silva, Josineide Oliveira de Santana e Lea Vieira Medeiros. Do Conselho Fiscal, estavam presentes Sofia Mayumi Fukushima Gomes, Severino Eduardo de Holanda, e Iris Gabrielle de Sena Santos. No início da reunião, Milena fez um pequeno esclarecimento para informar o porquê da reunião naquele dia. Informou que a gestão realizara um cronograma de atividades que se iniciou no dia anterior, com os vereadores, e que, no dia 25, seria realizada reunião com todos os servidores. Acrescentou, ainda, que ontem com os vereadores houve um protesto dos sindicatos para também participarem da reunião, mas que o seu conteúdo seria o mesmo. Lea questionou o fato de não ser a mesma, pois no momento não estava o atuário e lhe foi informada que o mesmo não compareceu por um imprevisto, mas que estava planejado para ele realizar a mesma apresentação que fizera aos vereadores e que faria com os servidores no dia seguinte. Elisangela deu início formal à reunião, agradeceu a presença dos conselheiros e explanou a importância da participação do conselho nesse processo. Abordou a responsabilidade de se estar à frente do RPPS, a difícil situação deficitária do Instituto e a iminente certificação para os conselhos, determinada pelo governo federal, assim como para os gestores e membros do comitê de investimentos. Posteriormente, Demétrius fez algumas ponderações a respeito do contexto histórico da reforma, de como desde 2016 esse tema está sendo discutido e que, para chegar até aquele momento, foi estudado com calma o cenário e as implicações legais da reforma com a Procuradoria e o atuário. Também, explanou sobre a certificação dos conselheiros e como seria uma condição obrigatória e suas características, como o porte do RPPS e certificação compatível. Milena explicou, em seguida, que o MorenoPrev estava seguindo a orientação da gestão sobre a tramitação da reforma e que seria, em breve, disponibilizada aos conselheiros por ofício a minuta dos projetos de lei e que eles deveriam, formalmente, apresentar suas considerações. Josineide solicitou a palavra e informou a sua insatisfação sobre a ausência do atuário no encontro e ficou acordado que seria realizada outra reunião, na semana seguinte, com a presença do atuário para sanar as dúvidas remanescentes. Em seguida, Demétrius apresentou a situação financeira do Instituto, como a quantidade de aposentados é quase que paritária com a dos servidores ativos, como os repasses previdenciários são insuficientes para pagar a folha dos aposentados e que a prefeitura, além da parte patronal, precisava aportar novecentos mil reais para a previdência mensalmente. Os conselheiros expuseram que precisavam saber mais da situação financeira do MorenoPrev e que precisavam de tempo para analisar o cenário. Ficou acordado que as presidentes dos conselhos formalizariam um pedido de documentação e que seria entregue até a próxima terça. Milena

Josineide O. de Santana

Demétrius Malafaia Coelho
Superintendente Moreno Prev
Mat. 036009



explicou a reforma no contexto jurídico e constitucional e ressaltou as determinações oriundas da Emenda Constitucional nº 103/2019 para os municípios, como em relação à adequação do plano de benefícios no cenário de déficit previdenciário, como é o caso de Moreno, que está deficitário em quatrocentos e cinquenta e um milhões de reais. Sanadas as dúvidas, foram revisadas as deliberações de que: o MorenoPrev irá enviar por ofício os projetos de lei relacionados à reforma da previdência quando disponíveis, que prestará as informações a serem solicitadas pelas presidentes dos conselhos e que o atuário seria convidado para participar de reunião, na semana seguinte, para tratar ainda da reforma. Encerrada a reunião às 12h30, a presente ata foi lavrada pelo Superintendente de Gestão Administrativa e Previdenciária.

ES

DS
Demétrius Malafaia Coelho
Superintendente Moreno Prev
Mat. 036009

Jefferson
Medeiros

Tris Gabrielle de Fena Fanto
Josimeide D. de Santana



ATA DE REUNIÃO ORDINÁRIA DOS CONSELHOS DELIBERATIVO E FISCAL DO MORENOPREV

30/06/2021

Convocados pela Diretoria Executiva do MorenoPrev para reunião, através do Aplicativo Google Meet no dia 30 de junho de 2021 às 10h30, foram convidados os conselheiros do Conselho Deliberativo e Fiscal para realizar a votação do Presidente do Conselho Deliberativo vinculado ao MorenoPrev. Após a primeira chamada, estavam presentes, da Diretoria Executiva do MorenoPrev: Elisangela Trindade, Diretora Presidente e Demétrius Malafaia, Superintendente de Gestão Administrativa e Previdenciária. Do Conselho Deliberativo, estavam presentes Etiane Gomes da Silva, Jefferson Ferreira Santos da Silva, Josineide Oliveira de Santana e Lea Vieira Medeiros. Do Conselho Fiscal, estavam presentes Sofia Mayumi Fukushima Gomes, Jacilene Maria da Silva e Iris Gabrielle de Sena Santos. Representando o SISEMO, compareceu, também, o presidente do Sindicato, o Sr. Hallan Nogueira. Os presentes tentaram contato com os demais participantes dos Conselhos, mas não tiveram sucesso, e, posteriormente, foi iniciada a reunião com os presentes. Ao serem questionados pelo Superintendente se gostariam de tratar algum assunto antes da votação, a Conselheira Josineide expôs que estava insatisfeita com o absenteísmo dos servidores vinculados ao Poder Executivo e Legislativo nas reuniões dos Conselhos e que isso ocorria recorrentemente. Expôs, também, a necessidade de realização de um regimento próprio para tratar de situações como a retirada dos membros dos conselhos que não participam da reunião. Nesse momento, o Superintendente informou que existia um dispositivo na lei do MorenoPrev que disciplinava sobre o tema. A conselheira, em seguida, argumentou que estava incerta sobre a possibilidade da participação de pessoas fora do Conselho a participarem da reunião, exemplificando com o Presidente do SISEMO, que estava na reunião, mas que não fora nomeado para representar os participantes da Entidade Sindical no momento da composição dos Conselhos. Nesse momento foi lida a legislação municipal que trata dos Conselhos e viu-se que na lei não veda, expressamente, a participação de outros membros nas reuniões, não sendo possível, portanto, definir uma resolução de maneira afirmativa. Foi sugerido, então, que no momento da formulação do regimento interno, essa questão seja lá disposta. Em seguida, foi iniciada a votação para nomeação da presidência do Conselho Deliberativo. A conselheira Josineide Oliveira de Santana se prontificou a assumir o cargo e todos os conselheiros presentes votaram unanimemente pela sua aprovação. Pelo fato de faltar um membro do Conselho Deliberativo para compor a maioria dos votos dos membros, ficou acordado que os membros ausentes seriam contatados para ratificar a nomeação da Presidente. Em seguida, foi questionado se os conselheiros gostariam de expor algo a mais, e foi solicitado que as reuniões permanecessem remotas, exceto as que tratem da reforma da previdência, futuramente, para que sejam feitas presencialmente em local aberto e arejado. Encerrada a reunião às 11h30, a presente ata foi lavrada pelo Superintendente de Gestão Administrativa e Previdenciária.

[Handwritten signature]

[Handwritten signature]
Iris Gabrielle de Sena Santos
Josineide O. de Santana

[Handwritten signature]
Demétrius Malafaia Coelho
Superintendente Moreno Prev
Mat. 036009

[Handwritten signature]



ATA DE REUNIÃO ORDINÁRIA DOS CONSELHOS DELIBERATIVO E FISCAL DO MORENOPREV

19/05/2021

Convocados pela Diretoria Executiva do MorenoPrev para reunião, através do Aplicativo Google Meet no dia 19 de maio de 2021 às 10h30, foram convidados os conselheiros do Conselho Deliberativo e Fiscal para discutir, na primeira reunião ordinária, os seguintes pontos: I) Organograma do MorenoPrev; II) Atribuições dos Conselhos; III) Avaliação Atuarial 2021, data base dezembro de 2020 IV) Votação dos presidentes dos Conselhos; V) Métodos de acompanhamento das atividades do MorenoPrev; Após a primeira chamada, estavam presentes, da Diretoria Executiva do MorenoPrev: Elisangela Trindade, Diretora Presidente, Demétrius Malafaia, Superintendente de Gestão Administrativa e Previdenciária e Milena Araújo, Gerente de Previdência e Atuária. Do Conselho Deliberativo, estavam presentes Jefferson Ferreira Santos da Silva, Josineide Oliveira de Santana e Lea Vieira Medeiros. Do Conselho Fiscal, estavam presentes Sofia Mayumi Fukushima Gomes, Jacilene Maria da Silva, Iris Gabrielle de Sena Santos, Genildo Gomes e Severino Eduardo de Holanda Vasconcelos. Justificaram a ausência as conselheiras Elizângela da Silva Costa e Daniele Silva Costa de Oliveira. A reunião iniciou com uma breve apresentação dos presentes e foi sucedida por uma explicação, pelo Superintendente, dos dois primeiros itens da pauta. Foi exposto, na fala, que a gestão do MorenoPrev é composta pela Diretoria Executiva, Comitê de Investimentos e Conselhos, e que é muito importante a participação para a garantia da perpetuação do Instituto no futuro. Em seguida, as conselheiras Lea e Josineide expuseram suas opiniões quanto à participação e importância dos conselhos e lamentaram a baixa adesão nas antigas gestões pelos representantes do Poder Executivo. A reunião prosseguiu com a discussão da avaliação atuarial. A Gerente de Previdência e Atuária fez uma explanação a respeito do que consiste o documento, como o atuário o elabora e sua importância. A conselheira Josineide questionou o porquê de não conter dados como o valor do aporte mensal, valor da folha de pagamento, e foi respondido que a Avaliação segue um padrão nacional e que vislumbra outros aspectos, como provisões matemáticas e métodos para amortizar o déficit atuarial. A Gerente sugeriu a participação do Atuário na próxima reunião e ficou acordado que o Superintendente o convidaria no próximo encontro para realizar explicações de como as projeções atuariais funcionam. Sanadas as dúvidas quanto ao tema, foi iniciada a votação dos presidentes dos Conselhos. A conselheira Sofia Mayumi Fukushima Gomes foi indicada como Presidente do Conselho Fiscal e por unanimidade foi eleita. No momento do início da votação para o Presidente do Conselho Deliberativo, foi visto que apenas três representantes estavam presentes, e foi decidido que seria realizada a votação na próxima reunião. Passado esse ponto, o item V entrou em pauta e foi questionado aos conselheiros presentes quais informações e como eles gostariam que fossem apresentadas periodicamente. Após discussão, foi solicitado um relatório mensal constando o valor da folha dos aposentados e pensionistas, com suas retenções, repasses previdenciários, aportes, débitos e aplicações financeiras. Discutidas as pautas propostas, no encerramento foi

Jefferson

Iris

Josineide O. de Santana


Severino

Demétrius
Demétrius Malafaia Coelho
Superintendente Moreno Prev
Mat. 036009






definido, por sugestão do Conselheiro Genildo, que seja remetido Ofício para o Prefeito, Presidente da Câmara e Presidentes dos Sindicatos para informar da ausência não justificada de seus representantes. A Conselheira Josineide sugeriu a discussão do Regimento Interno e o gozo da licença prêmio na próxima pauta e o Conselheiro Jefferson solicitou que abrisse a discussão para que fosse decidido em que dia a próxima reunião seria realizada. Foi decidido que as reuniões se darão, mensalmente, na última quarta-feira do mês. Quanto ao método da reunião, pela internet, o Superintendente questionou aos demais se tinham alguma objeção quanto à realização da reunião dessa maneira e ficou decidido que as próximas permaneceriam sendo remotas. A Diretora Presidente agradeceu o comparecimento de todos e reafirmou a transparência e a disposição para realizar uma boa gestão do MorenoPrev. Encerrada a reunião às 11h40, a presente ata foi lavrada pelo Superintendente de Gestão Administrativa e Previdenciária.


Demétrius Malafaia Coelho
Superintendente Moreno Prev
Mat. 036009


Josineide O. de Santana



ATA DE REUNIÃO DO COMITÊ DE INVESTIMENTOS




01/02/2021	
<p>Reuniram-se, no dia primeiro de fevereiro de 2021, a Diretora Presidente do MorenoPrev, Elisangela Trindade, o Superintendente de Gestão Administrativa e Previdenciária, Demétrius Malafaia, e a Gerente Administrativa Amanda Rachel. A reunião foi presidida pelo Superintendente, que deu as boas vindas e iniciou a fala explanando sobre a composição da carteira do MorenoPrev, quais as contas correntes e aplicações existiam no Instituto, as estratégias realizadas nos últimos quatro anos, e demonstrou quanto havia aplicado até o presente momento. Demonstrou quais as fontes de custeio do Instituto, e foi aberta uma discussão sobre as formas que poderia haver uma capitalização dos recursos para amortizar o déficit previdenciário. Em seguida, foi discutida sobre a importância da obtenção de certificação do CGRPPS ou CPA-10, e foi discutida sua obrigatoriedade como membros do Comitê de Investimentos. Ficou decidido que os membros que ainda não eram certificados iriam buscar um curso de capacitação para que pudessem se preparar para a prova. Sem mais deliberações a serem feitas, a reunião foi encerrada e lavrada a presente ata.</p>	
Comitê de Investimentos	
Elisangela Trindade	 Elisangela Silva Trindade Diretora Presidente
Demétrius Malafaia	 Demétrius Malafaia Superintendente Moreno Prev Mat. 036009
Amanda Rachel	 Amanda Rachel de Souza Alves Gerente Administrativo Mat. 036011



ATA DE REUNIÃO DO COMITÊ DE INVESTIMENTOS

31/05/2021

Reuniram-se, no dia 31 de maio de 2021, a Diretora Presidente do MorenoPrev, Elisângela Trindade, o Superintendente de Gestão Administrativa e Previdenciária, Demétrius Malafaia e a Gerente Administrativa Amanda Rachel. A reunião foi provocada pela Diretora Presidente, pois estava preocupada com as baixas rentabilidades ocorridas nos primeiros meses do ano. Iniciou a fala preocupada em como um Instituto com um montante de aproximadamente um milhão de reais ter uma rentabilidade acumulada de seis mil reais em cinco meses. Nesse momento, houve uma discussão sobre a rentabilidade da renda fixas nos investimentos do MorenoPrev e o atual cenário brasileiro, com baixas taxas de juros. O superintendente apontou que lera que a tendência do COPOM seria continuar a aumentar a taxa de juros e opinou que o mais prudente seria aguardar o retorno da atratividade da renda fixa. Após discussão, ficou pactuado que o instituto iniciaria o processo de cotação para contratação de empresa especializada em investimentos, contanto que os custos fossem compatíveis com a taxa administrativa do MorenoPrev. Encerrada a discussão, a reunião foi encerrada e a presente ata lavrada pelo Superintendente de Gestão Administrativa e Previdenciária.

Comitê de Investimentos	
Elisângela Trindade	 Elisângela Silva Trindade Diretora Presidente Mat. 036012
Demétrius Malafaia	 Demétrius Malafaia Coelho Superintendente Moreno Prev Mat. 036009
Amanda Rachel	 Amanda Rachel de Souza Alves Gerente Administrativo Mat. 036011



ATA DE REUNIÃO DO COMITÊ DE INVESTIMENTOS

30/07/2021

Reuniram-se, no dia 30 de julho de 2021, a Diretora Presidente do MorenoPrev, Elisangela Trindade, o Superintendente de Gestão Administrativa e Previdenciária, Demétrius Malafaia e a Gerente Administrativa Amanda Rachel. A pauta da reunião foi a discussão sobre a recente contratação da empresa Lema Consultoria para amparar o MorenoPrev na tomada de decisões quanto a investimentos e emissão de relatórios gerenciais. A princípio, a Gerente Administrativa informou que ao elaborar o processo inicial, a empresa se mostrou solícita e pediu os extratos no ano inteiro para que pudesse retroagir para janeiro de 2021 o estudo. Em posse do relatório do primeiro trimestre e do segundo trimestre, foi feita uma leitura dos relatórios e discutido o crescimento da carteira e comemorado a possibilidade de todos os meses ter sido possível aplicar os recursos vindos de compensação previdenciária. Em comparação a janeiro, apontou a Diretora Presidente, o patrimônio cresceu aproximadamente 50%, e completou afirmando que cada dia mais o instituto caminhava para uma reserva mais confortável no caso de imprevistos por parte da Prefeitura. Finalizada a leitura dos relatórios, a reunião foi encerrada e a presente ata lavrada pelo Superintendente de Gestão Administrativa e Previdenciária.




Comitê de Investimentos	
Elisangela Trindade	Elisangela Silva Trindade Diretora Presidente Mat. 036012
Demétrius Malafaia	Demétrius Malafaia Coelho Superintendente Moreno Prev Mat. 036009
Amanda Rachel	Amanda Rachel de Souza Alves Gerente Administrativo Mat. 036011



ATA DE REUNIÃO DO COMITÊ DE INVESTIMENTOS

24/11/2021

A pedido do Superintendente de Gestão Administrativa e Previdenciária, reuniu, na presente data, o Comitê de Investimentos do MorenoPrev, composto pela Diretora Presidente, Elisangela Trindade, o Superintendente de Gestão Administrativa e Previdenciária, Demétrius Malafaia, e a Gerente Administrativa, Amanda Rachel. O superintendente iniciou a reunião informando aos demais membros que mais cedo o consultor Rodolpho Malafaia entrou em contato solicitando o agendamento na plataforma da Lema para a exposição da Política de Investimentos aos conselheiros. Explicou que precisaria ser apresentado e aprovado pelos mesmos para que pudesse ter validade. Após discussão, ficou pactuado que o encontro seria dia 03 de dezembro e que Amanda deveria minutar um ofício convidando os Conselhos para reunião na data. Encerrada a reunião, a presente ata foi lavrada pelo Superintendente de Gestão Administrativa e Previdenciária.

Comitê de Investimentos	
Elisangela Trindade	 Elisangela Silva Trindade Diretora Presidente Mat. 036012
Demétrius Malafaia	 Demétrius Malafaia Coelho Superintendente Moreno Prev Mat. 036009
Amanda Rachel	 Amanda Rachel de Souza Alves Gerente Administrativo Mat. 036011